



ДИЗАЙН-ПРОЕКТ ФРОНТ-ОФИСА ООО "ИРКУТСКЭНЕРГОСБЫТ"

г.Братск, ул. Маршала Жукова, д.3

Заказчик:

ООО "ИРКУТСКЭНЕРГОСБЫТ"

Руководитель проекта:

Власова Татьяна

Рабочие чертежи:

Прокопенко Александра

г. Братск, 2025

Уважаемый руководитель ООО "ИРКУТСКЭНЕРГОСБЫТ"!

Благодарим Вас за плодотворное сотрудничество и оказанное доверие!

Надеемся, что Вы довольны сделанной работой над дизайн-проектом.

Нам было очень приятно работать над Вашим интерьером.

Хотим пожелать Вам легкого ремонта

и успешной реализации всех наших с Вами идей.

Альбом состоит из нескольких разделов. В нем Вы увидите перечень чертежей,

рабочую документацию и ведомости отделочных материалов,

которые понадобятся строителям для ремонтных работ.

А также собраны красивые визуализации Вашего интерьера.

Мы всегда будем рады общению с Вами,

и готовы ответить на все возникающие вопросы)

С наилучшими пожеланиями, Татьяна и вся наша дружная команда!

Состав проекта:

1	Титульный лист
2	Приветствие
3	Состав проекта
4	РАЗДЕЛ 1. Строительные работы
5	Обмерный план
6	План демонтажных работ
7	План после демонтажных работ
8	План монтажных работ
9	План после монтажных работ
10	План расстановки мебели
11	План напольного покрытия и плинтуса
12	План потолочного покрытия
13	План электроустановки
14	План размещения подсветок
15	План аварийного освещения
16	План освещения
17	План привязки освещения
18	План развёрток стен помещений
19-23	РАЗДЕЛ 2. Развёртки стен
24-25	Развёртка стен фронт-офиса
26-27	Развёртка стен зала ожидания в приёмную

28	Развёртка стен общественной приёмной
29	РАЗДЕЛ 3. Визуализация
30-37	Визуализация фронт-офиса
38-39	Визуализация зала ожидания в приемную
40-42	Визуализация общественной приёмной
43	РАЗДЕЛ 4. Спецификация
44-45	Ведомость отделочных материалов
46	Ведомость электрического оборудования
47	Ведомость осветительного оборудования
48	Спецификация мебельных элементов
49-58	Техническое задание на изготовление корпусной мебели
59-60	Спецификация стеклянных элементов для мебели
61	Техническое задание на изготовление металлических конструкций
62	Техническое задание на изготовление алюминиевых перегородок
63-64	Техническое задание на изготовление декоративных элементов
65	Контакты для связи

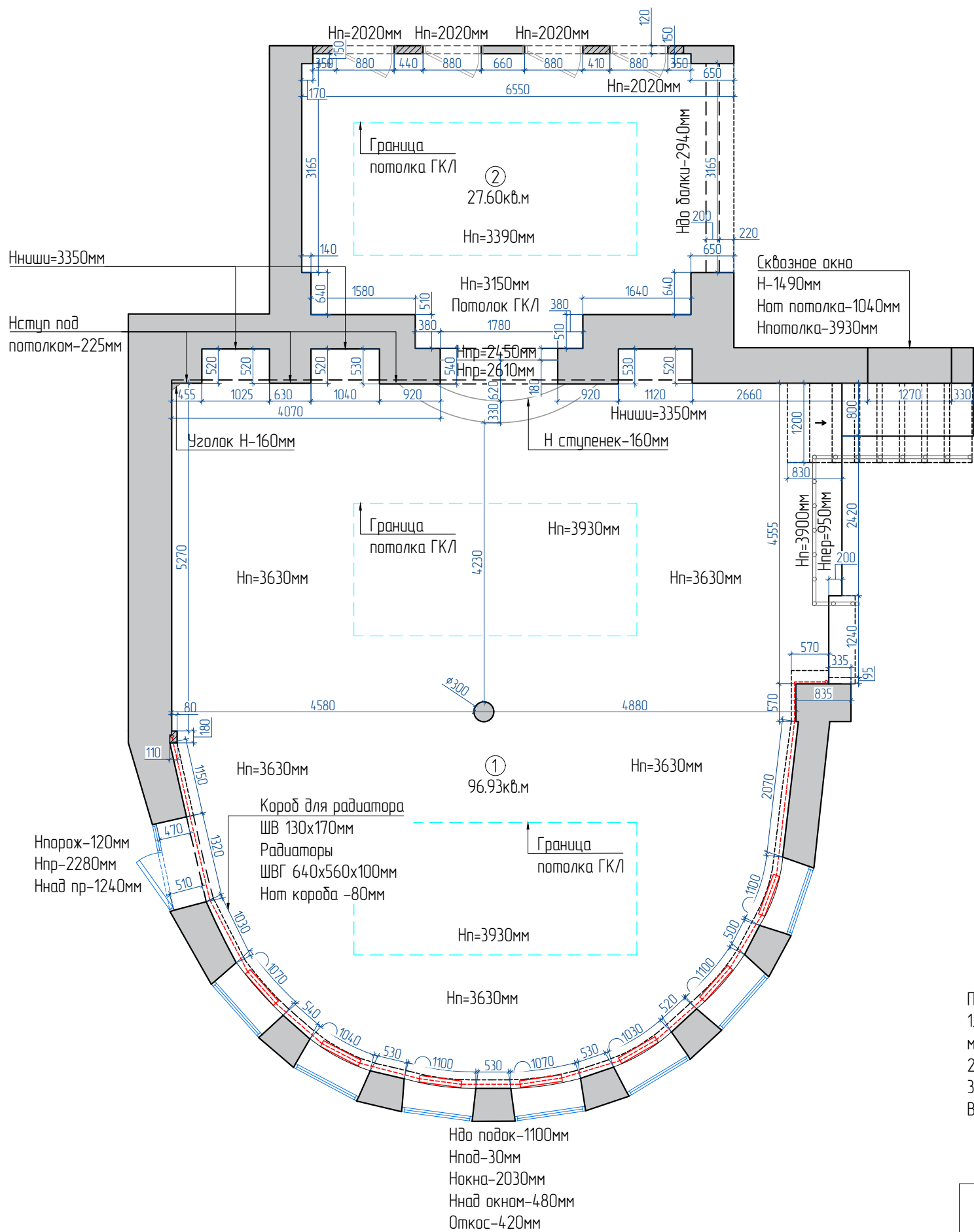
ПРИМЕЧАНИЯ

1. Все подрядчики должны проверять размеры непосредственно на объекте до начала работ.

2. Никакие размеры не могут взяты с этого чертежа, как окончательные и неизменные.
В случае сомнений связаться с дизайнером.

3. Любые ошибки и упущения, изменения в ходе строительства сообщать дизайнеру.

РАЗДЕЛ 1. Строительные работы



ЭКСПЛИКАЦИЯ ПОМЕЩЕНИЙ:

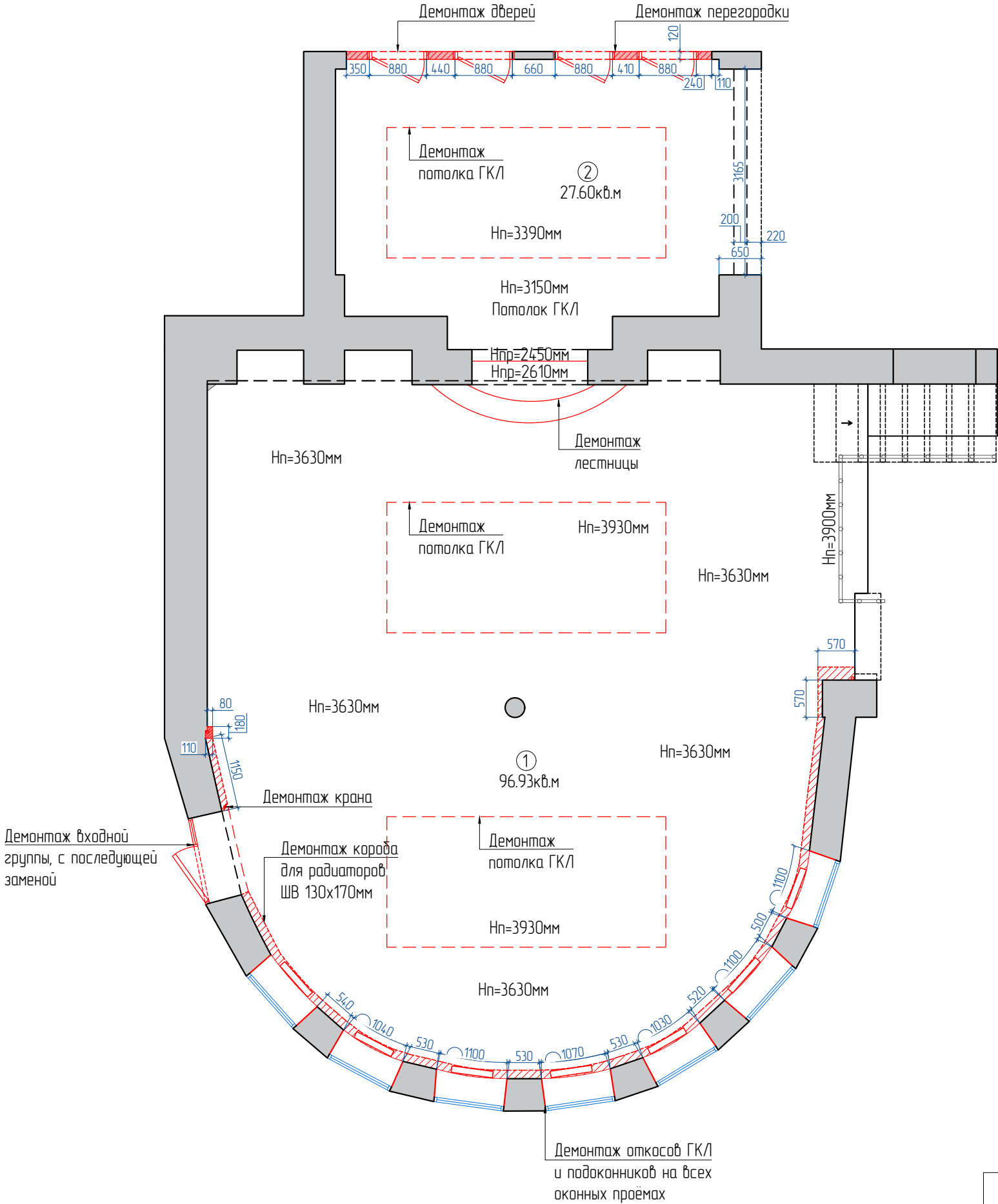
№	Наименование	Площадь
1	Помещение №1	96,93 кв.м
2	Помещение №2	27,60 кв.м
Общая площадь:		124,53 кв.м

УСЛОВНЫЕ ОБОЗНАЧЕНИЯ:

Обозначения	Наименование
	Стены
	Перегородки
	Радиаторы отопления
	Стояк отопления
	Трубы отопления

ПРИМЕЧАНИЯ:
1. Размеры указаны на основе предварительного обмера помещения. После начала строительных и отделочных работ размеры могут измениться. Изменения в размерах согласовывать с руководителем проекта.
2. Размеры указанные * уточнить перед монтажом.
3. При работе с черновыми полами учитывать разную толщину напольных покрытий.
Все высоты даны от чистового пола.

г.Братск, ул. Маршала Жукова, д.3		СТАДИЯ	ЛИСТ	ЛИСТОВ
		Р	5	65
Заказчик	ООО "Иркутскэнергосбыт"	Обмерный план		
Руководитель проекта	Власова Татьяна			
Чертежи	Прокопенко Александра			



ЭКСПЛИКАЦИЯ ПОМЕЩЕНИЙ:

№	Наименование	Площадь
1	Помещение №1	96,93 кв.м
2	Помещение №2	27,60 кв.м
Общая площадь:		124,53 кв.м

УСЛОВНЫЕ ОБОЗНАЧЕНИЯ:

Обозначения	Наименование
	Стены
	Перегородки
	Демонтаж конструкций ГКЛ
	Стойка отопления
	Трубы отопления
	Радиаторы отопления

г.Братск, ул. Маршала Жукова, д.3

СТАДИЯ	ЛИСТ	ЛИСТОВ
Р	6	65

Заказчик	ООО "Иркутскэнергосбыт"
Руководитель проекта	Власова Татьяна
Чертежи	Прокопенко Александра





План демонтажных работ

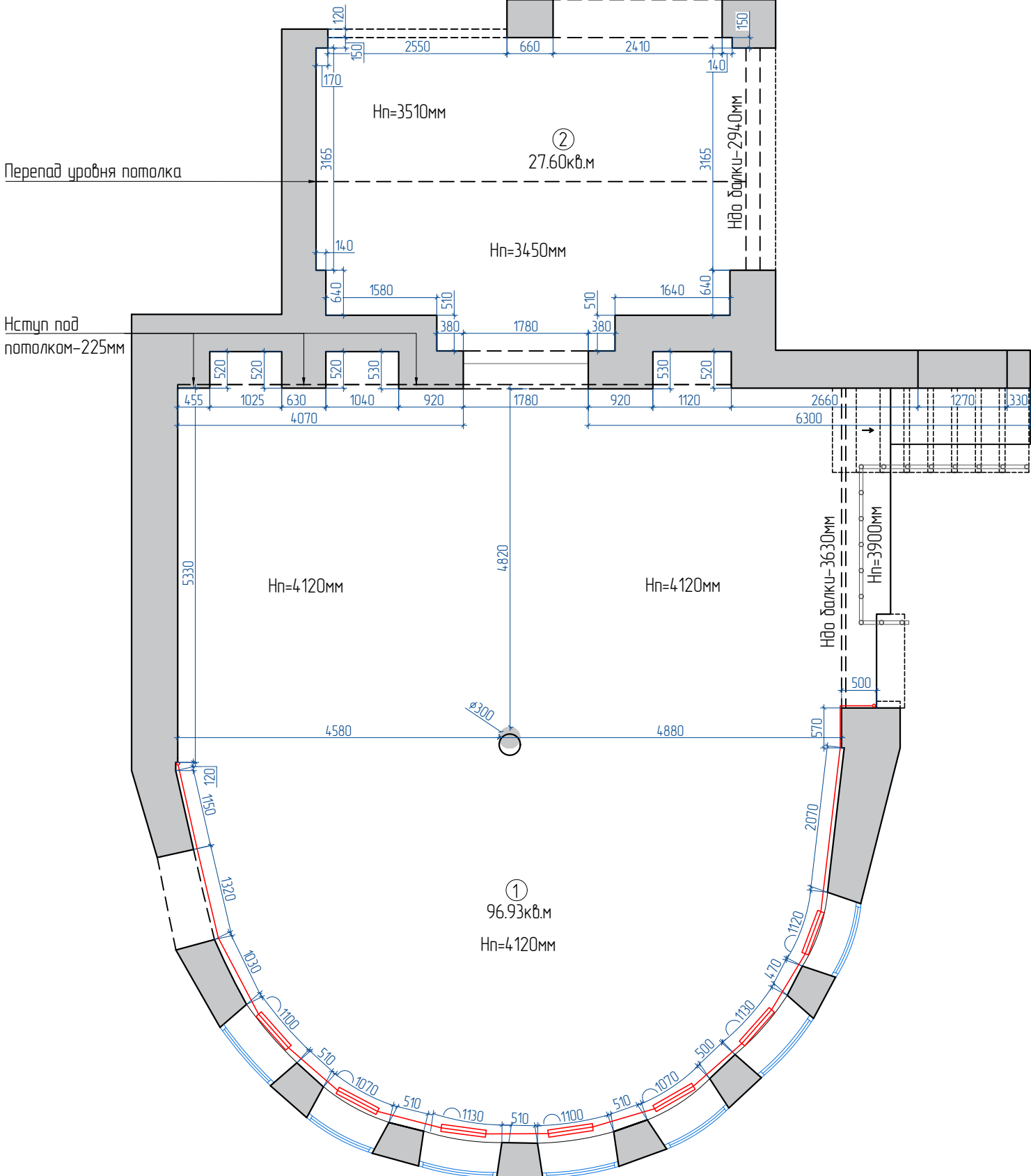
Tatjana Vlasova
дизайнер интерьера


ЭКСПЛИКАЦИЯ ПОМЕЩЕНИЙ:

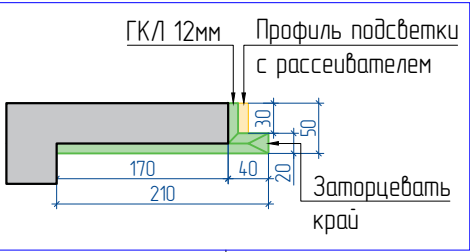
№	Наименование	Площадь
1	Помещение №1	96,93 кв.м
2	Помещение №2	27,60 кв.м
Общая площадь:		124,53 кв.м

УСЛОВНЫЕ ОБОЗНАЧЕНИЯ:

Обозначения	Наименование
	Стены
	Радиаторы отопления
	Стойак отопления
	Трубы отопления



г.Братск, ул. Маршала Жукова, д.3		СТАДИЯ	ЛИСТ	ЛИСТОВ
		Р	7	65
Заказчик	ООО "Иркутскэнергосбыт"	<div>  <div>дизайнер интерьера</div> </div>		
Руководитель проекта	Власова Татьяна			
Чертежи	Прокопенко Александра			
		План после демонтажных работ		

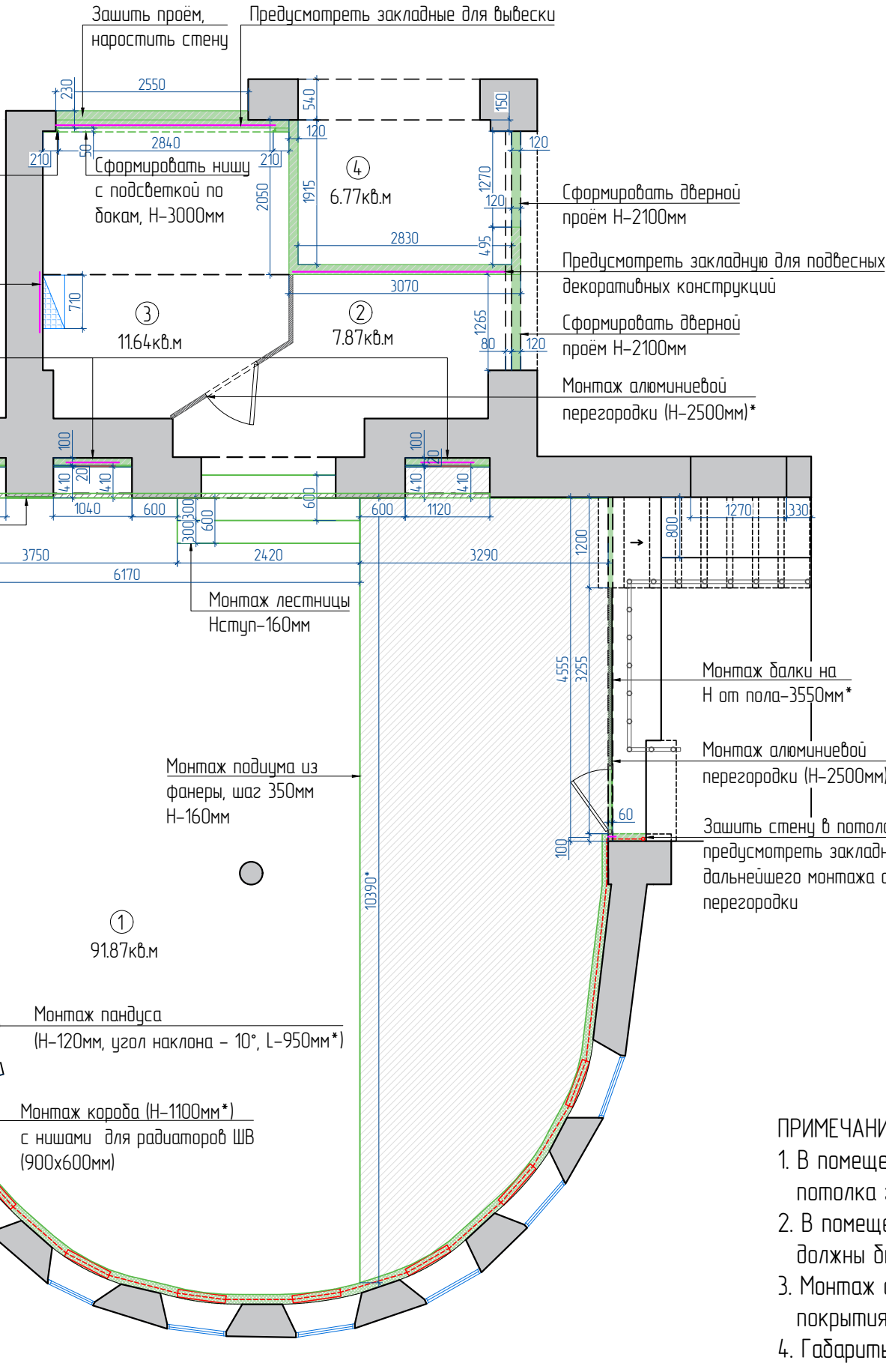
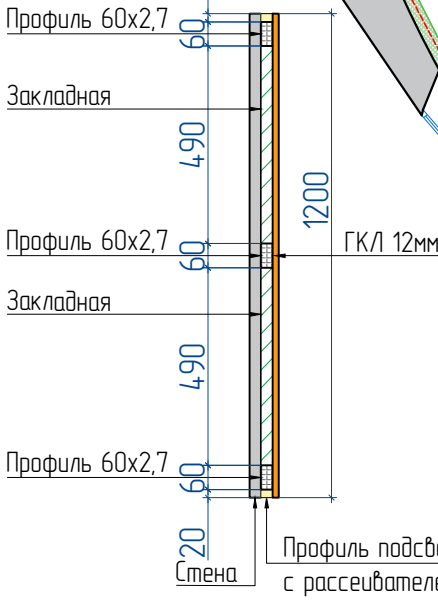


Предусмотреть закладную и вывод провода для кондиционера

Компенсация стены на толщину стеновых панелей (расположение панелей смотреть на листе 22)

Вывести стену в одну плоскость*, дошить ступеньку в потолок

Монтаж щита из ГКЛ (ШВ 5310x1200мм) Н от пола-1200мм*



ЭКСПЛИКАЦИЯ ПОМЕЩЕНИЙ:

№	Наименование	Площадь
1	Фронт-офис	91,87 кв.м
2	Зал ожидания в приемную	7,87 кв.м
3	Общественная приемная	11,64 кв.м
4	Помещение №4	6,77 кв.м
Общая площадь:		118,15 кв.м

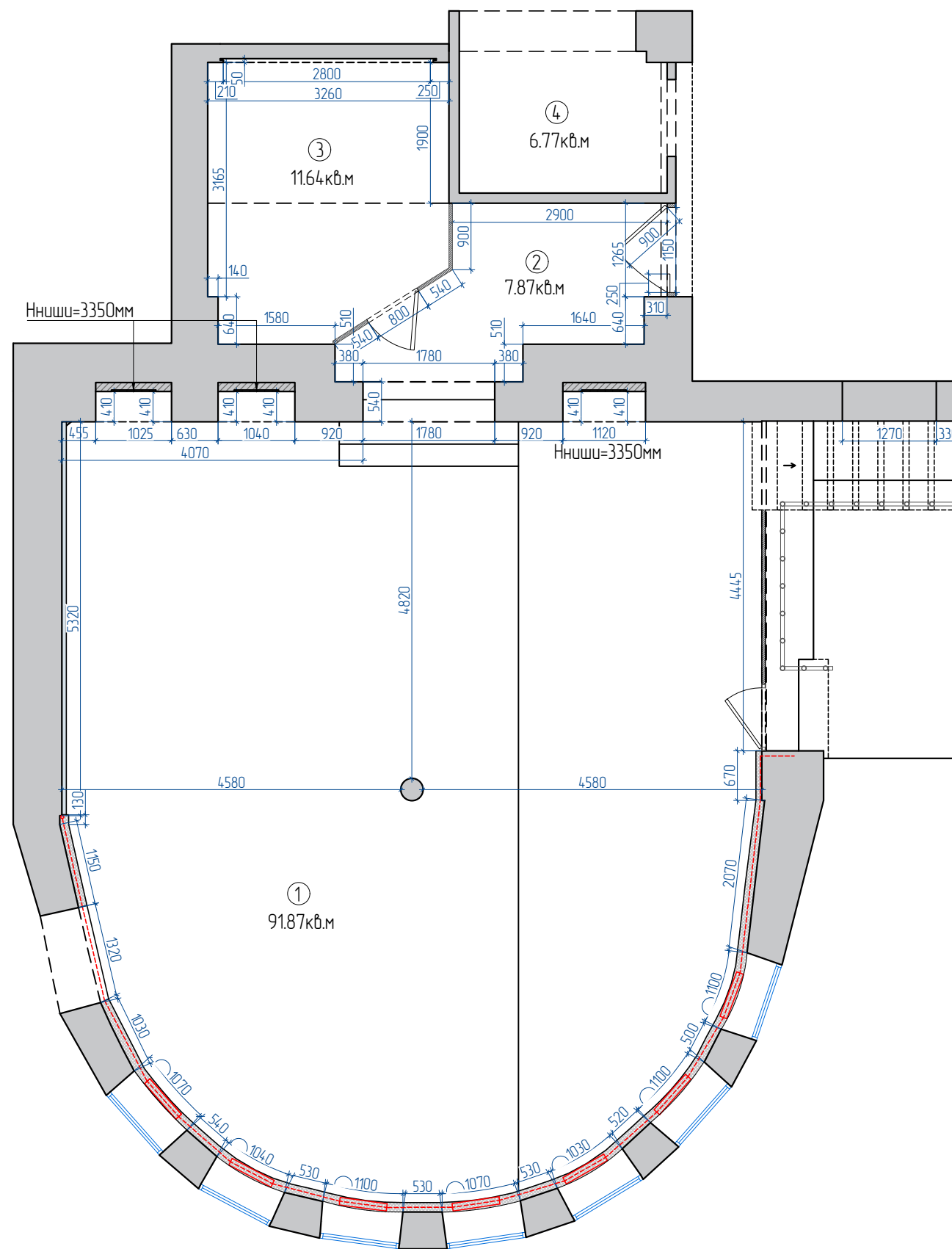
УСЛОВНЫЕ ОБОЗНАЧЕНИЯ:

Обозначения	Наименование
	Стены
	Возведение конструкций ГКЛ
	Радиаторы отопления
	Стояк отопления
	Трубы отопления
	Закладные

ПРИМЕЧАНИЯ:

- В помещении №1 выровнять стену в одну плоскость необходимо для беспрепятственного монтажа потолка грильято.
- В помещении №1 при формировании короба ГКЛ с нишами для радиаторов учесть доступ к кранам. Ниши должны быть оцентрованы по радиаторам.
- Монтаж алюминиевых перегородок в помещении №1,3 осуществляется после монтажа напольного покрытия и до монтажа потолка грильято.
- Габариты и расположение закладных указаны на листах №25 и 27

г.Братск, ул. Маршала Жукова, д.3		СТАДИЯ	ЛИСТ	ЛИСТОВ
		Р	8	65
Заказчик	ООО "Иркутскэнергосбыт"	План монтажных работ		
Руководитель проекта	Власова Татьяна			
Чертежи	Прокопенко Александра			



ЭКСПЛИКАЦИЯ ПОМЕЩЕНИЙ:

№	Наименование	Площадь
1	Фронт-офис	91,87 кв.м
2	Зал ожидания в приемную	7,87 кв.м
3	Общественная приемная	11,64 кв.м
4	Помещение №4	6,77 кв.м
Общая площадь:		118,15 кв.м

УСЛОВНЫЕ ОБОЗНАЧЕНИЯ:

Обозначения	Наименование
	Стены
	Радиаторы отопления
	Стойка отопления
	Трубы отопления

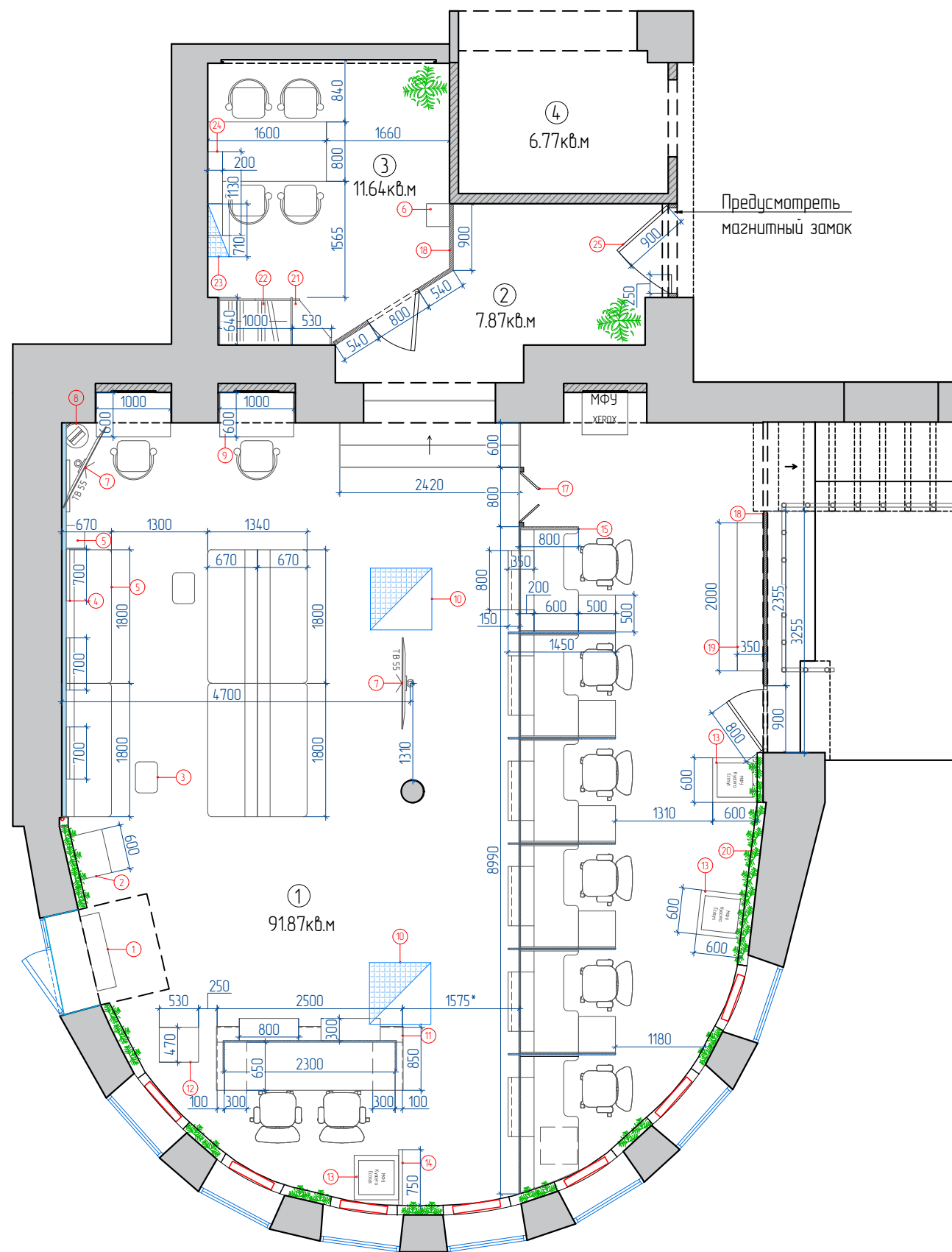
г.Братск, ул. Маршала Жукова, д.3

СТАДИЯ	ЛИСТ	ЛИСТОВ
Р	9	65

Заказчик	ООО "Иркутскэнергосбыт"
Руководитель проекта	Власова Татьяна
Чертежи	Прокопенко Александра

План после монтажных работ

Tatjana Vlasova
дизайнер интерьера



ЭКСПЛИКАЦИЯ ПОМЕЩЕНИЙ:

№	Наименование	Площадь
1	Фронт-офис	91,87 кв.м
2	Зал ожидания в приемную	7,87 кв.м
3	Общественная приемная	11,64 кв.м
4	Помещение №4	6,77 кв.м
Общая площадь:		118,15 кв.м

ЭКСПЛИКАЦИЯ ПРЕДМЕТОВ МЕБЕЛИ:

№	Наименование
1	Тепловая завеса
2	Терминал для передачи показания
3	Журнальный столик (OZON: 2020812694)
4	Информационная афиша с подсветкой
5	Диван для посетителей
6	Кулер для воды
7	ТВ "55 на кронштейне с потолка
8	Буклетница двусторонняя
9	Зона самообслуживания
10	Кондиционер TKentatsu KSVT-R/KSUT-L KSVT105HFAN3R/KSUR105HFAN3L/KPU95-DR
11	Зона администраторов
12	Терминал электронной очереди
13	Тумба с МФУ
14	Декоративная перегородка (H – 2500мм)
15	Тумба с ящиками
16	Стол рабочий для оператора с выемкой
17	Перегородка с калиткой
18	Алюминиевая перегородка (H – 2500мм)
19	Стеллаж для папок
20	Короб для радиаторов
21	Шкаф пенал
22	Шкаф для одежды
23	Кондиционер
24	Тумба для сумок
25	Алюминиевая двухстворчатая дверь

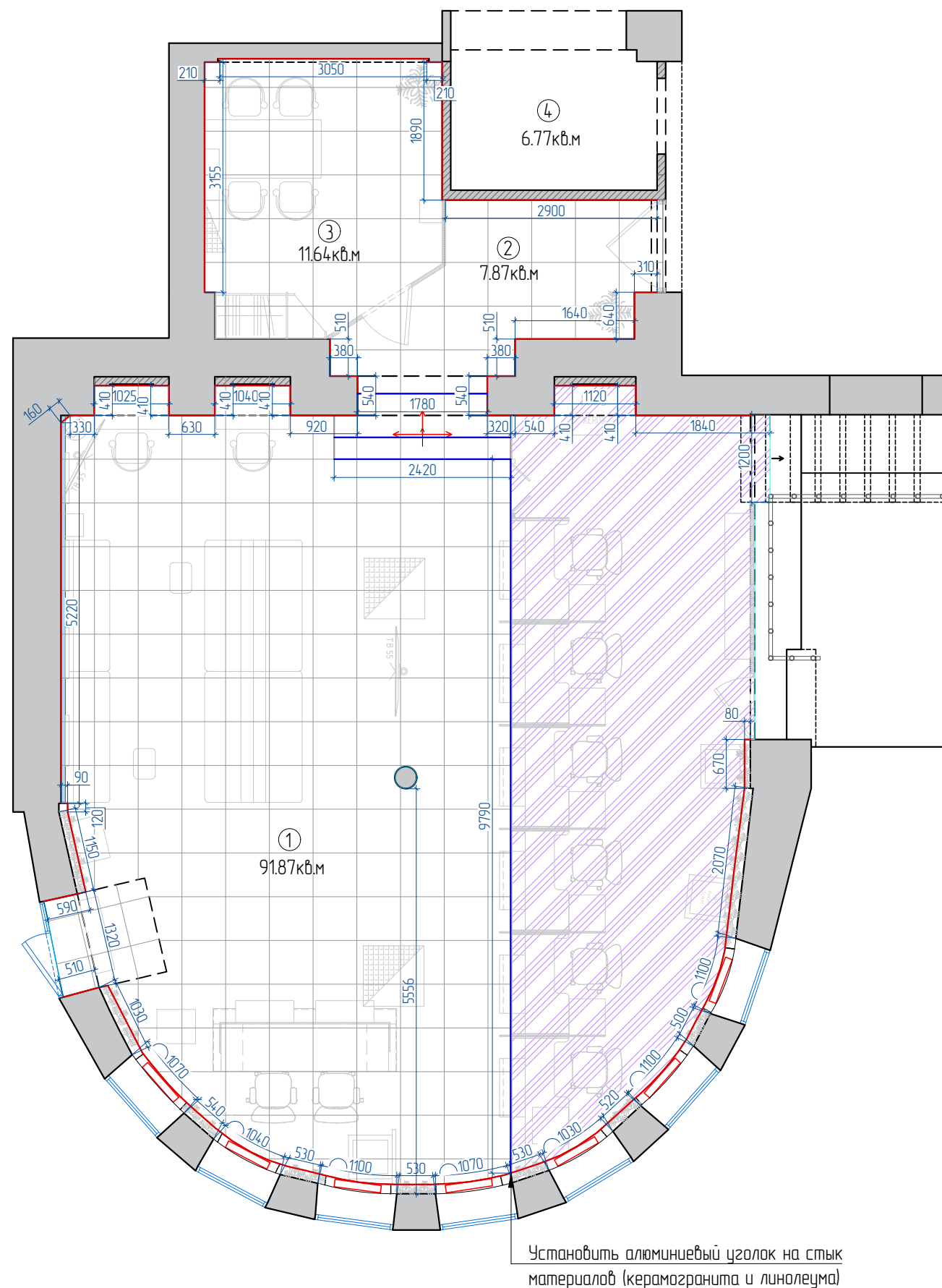
г.Братск, ул. Маршала Жукова, д.3

СТАДИЯ	ЛИСТ	ЛИСТОВ
Р	10	65

Заказчик	ООО "Иркутскэнергосбыт"
Руководитель проекта	Власова Татьяна
Чертежи	Прокопенко Александра

План расстановки мебели

Tatjana Vlasova
дизайнер интерьера



ЭКСПЛИКАЦИЯ ПОМЕЩЕНИЙ:

№	Наименование	Площадь
1	Фронт-офис	91,87 кв.м
2	Зал ожидания в приемную	7,87 кв.м
3	Общественная приемная	11,64 кв.м
4	Помещение №4	6,77 кв.м
Общая площадь:		118,15 кв.м

УСЛОВНЫЕ ОБОЗНАЧЕНИЯ:

Обозначения	Наименование
	Стены
	Перегородка ГКЛ
	Линолеум полукommerческий Tarkett Philosophy Concrete 3 – 30,65 кв.м
	Керамогранит Concrete, Light Grey 600x600x95 мм – 83,69 кв.м
	Начало раскладки материалов
	Алюминиевый плинтус для пола, Н-80мм – 49,00 пог.м
	Угловой порог 30x30мм, для отделки края ступени, Титан ПГ-30x30 – 16,41 пог.м

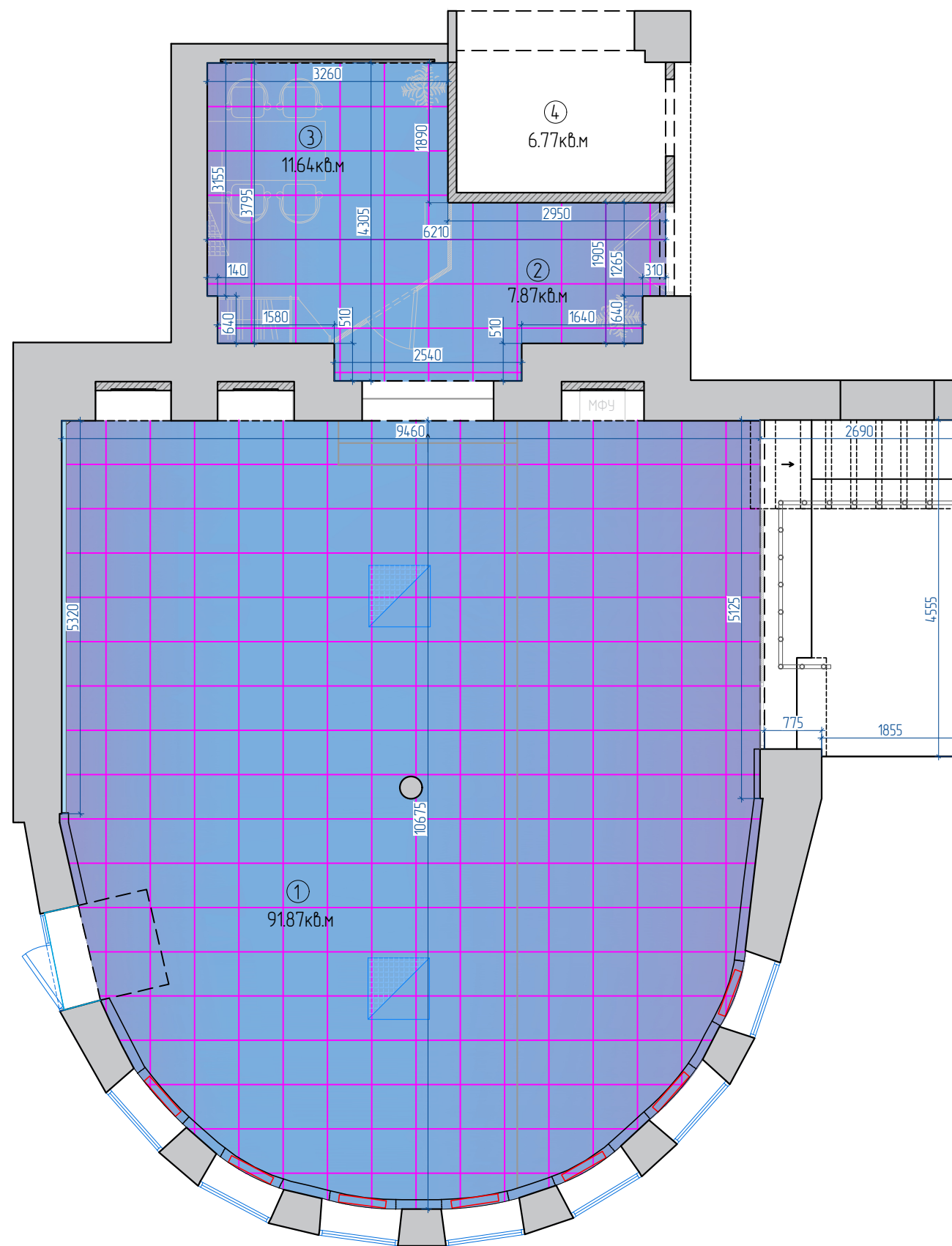
г.Братск, ул. Маршала Жукова, д.3

СТАДИЯ	ЛИСТ	ЛИСТОВ
Р	11	65

Заказчик	ООО "Иркутскэнергосбыт"
Руководитель проекта	Власова Татьяна
Чертежи	Прокопенко Александра

План напольного покрытия и
плинтусов

Tatyana Vlasova
дизайнер интерьера



ЭКСПЛИКАЦИЯ ПОМЕЩЕНИЙ:

№	Наименование	Площадь
1	Фронт-офис	91,87 кв.м
2	Зал ожидания в приемную	7,87 кв.м
3	Общественная приемная	11,64 кв.м
4	Помещение №4	6,77 кв.м
Общая площадь:		118,15 кв.м

УСЛОВНЫЕ ОБОЗНАЧЕНИЯ:

Обозначения	Наименование
	Стены
	Перегородка ГКЛ
	Краска потолочная (Цвет: чёрный) – 110,28 кв.м
	Потолочная система Грильято 100x100мм Серый матовый (Стандарт+) – 110,28 кв.м

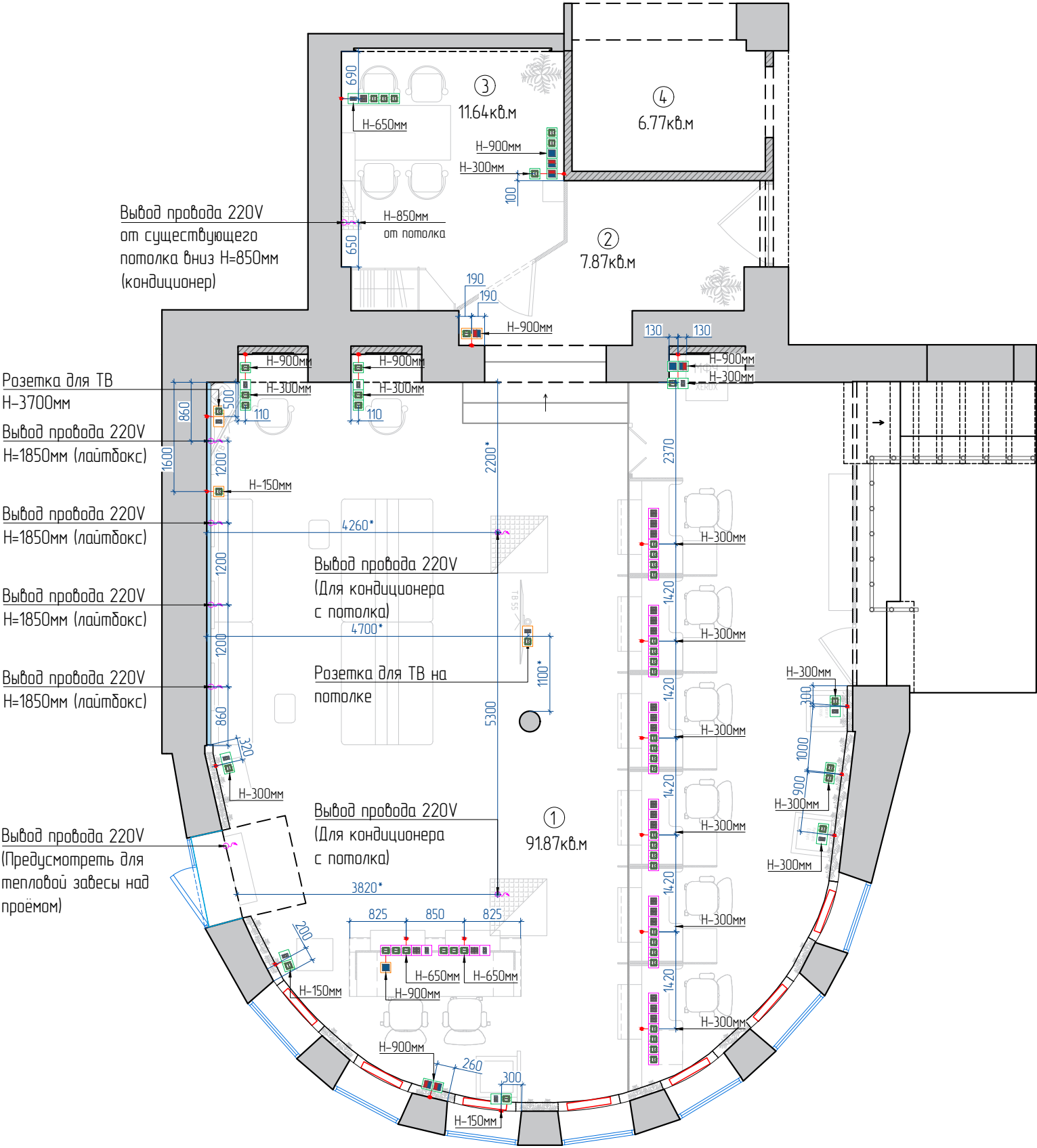
г.Братск, ул. Маршала Жукова, д.3

СТАДИЯ	ЛИСТ	ЛИСТОВ
Р	12	65

Заказчик	ООО "Иркутскэнергосбыт"
Руководитель проекта	Власова Татьяна
Чертежи	Прокопенко Александра

План потолочного покрытия

Tatiana Vlasova
дизайнер интерьера



ЭКСПЛИКАЦИЯ ПОМЕЩЕНИЙ:

№	Наименование	Площадь
1	Фронт-офис	91,87 кв.м
2	Зал ожидания в приемную	7,87 кв.м
3	Общественная приемная	11,64 кв.м
4	Помещение №4	6,77 кв.м
Общая площадь:		118,15 кв.м

УСЛОВНЫЕ ОБОЗНАЧЕНИЯ:

Обозначение	Наименование	Количество
	Электророзетка силовая 220V, с заземлением (для кабель канала)	30 шт
	Электророзетка силовая 220V, с заземлением (врезная)	20 шт
	Электророзетка силовая 220V, с заземлением (накладная)	4 шт
	Информационные розетки (один порт)/ (для кабель канала)	2 шт
	Информационные розетки (один порт)/ (врезная)	9 шт
	Информационные розетки (один порт)/ (накладная)	2 шт
	Информационные розетки (два порта)/ (для кабель канала)	20 шт
	Информационные розетки (два порта)/ (врезная)	1 шт
	Одноклавишный выключатель (накладной)	1 шт
	Одноклавишный выключатель (врезной)	2 шт
	Двухклавишный выключатель (накладной)	1 шт
	Двухклавишный выключатель (врезной)	5 шт
	Выход провода 220V	8 шт

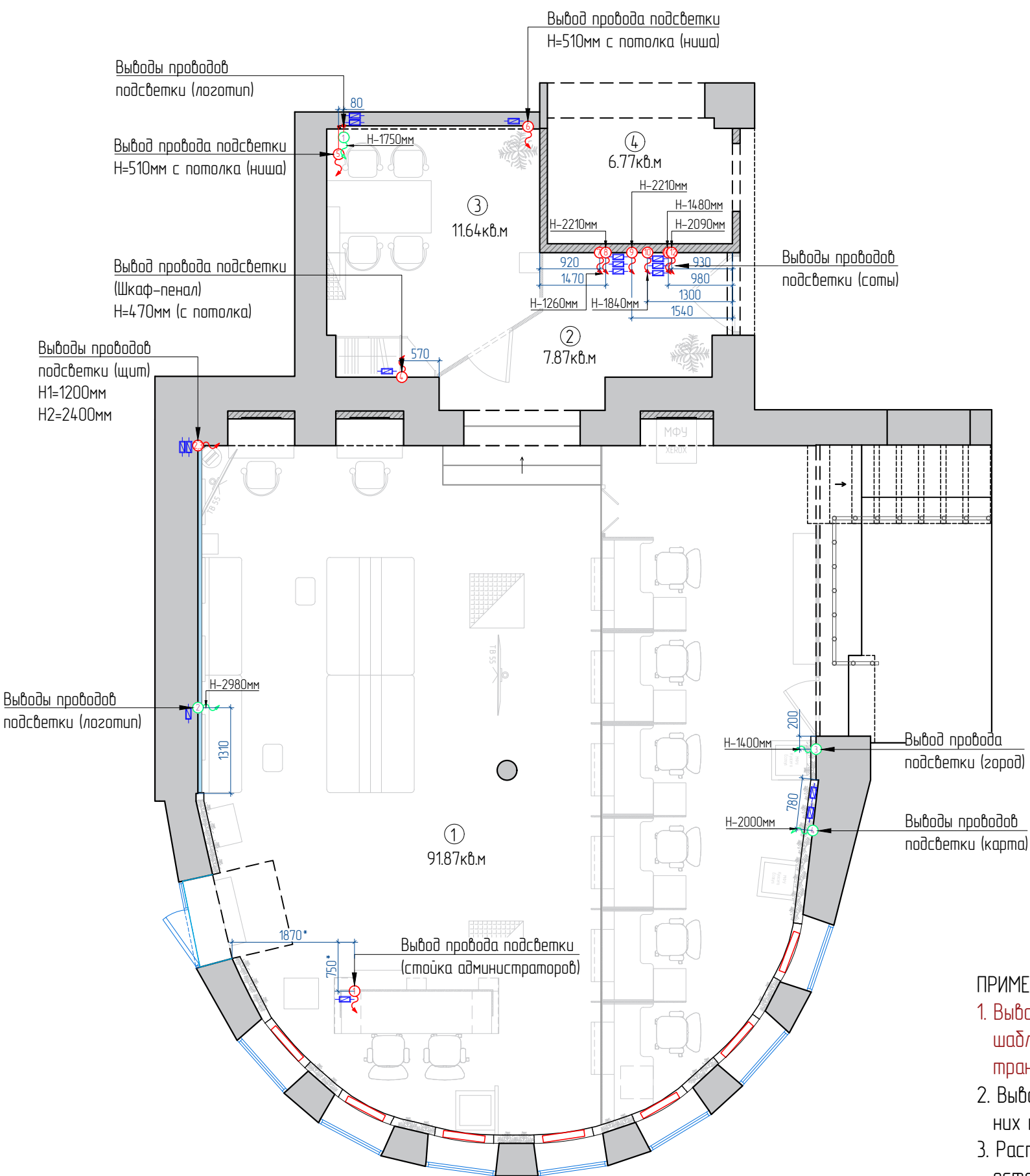
г.Братск, ул. Маршала Жукова, д.3

СТАДИЯ	ЛИСТ	ЛИСТОВ
Р	13	65

Заказчик	ООО "Иркутскэнергосбыт"
Руководитель проекта	Власова Татьяна
Чертежи	Прокопенко Александра

План электроустановки

Tatjana Vlasova
дизайнер интерьера



ЭКСПЛИКАЦИЯ ПОМЕЩЕНИЙ:

№	Наименование	Площадь
1	Фронт-офис	91,87 кв.м
2	Зал ожидания в приемную	7,87 кв.м
3	Общественная приемная	11,64 кв.м
4	Помещение №4	6,77 кв.м
Общая площадь:		118,15 кв.м

УСЛОВНЫЕ ОБОЗНАЧЕНИЯ:

Обозначение	Наименование	Количество
	Выход провода подсветки	12 шт
	Трансформатор	16 шт
	Выход провода подсветки (вывески)	4 шт

ПРИМЕЧАНИЯ:

- Выход проводов для подсветки вывески указан ориентировочно. Необходимо предусмотреть изготовление шаблонов в рекламной компании и согласно их рекомендации сделать необходимые выводы и расположить трансформаторы!
- Выходы проводов подсветки (№5,6) в помещении №3 располагаются в специально сформированных для них нишах.
- Расположение трансформаторов подсветки: №1 – в стойке администраторов, №4 – в шкаф-пенал, остальные под потолок грильято.


г.Братск, ул. Маршала Жукова, д.3		СТАДИЯ	ЛИСТ	ЛИСТОВ
		Р	14	65
Заказчик	ООО "Иркутскэнергосбыт"	План размещения подсветок		
Руководитель проекта	Власова Татьяна			
Чертежи	Прокопенко Александра			



ЭКСПЛИКАЦИЯ ПОМЕЩЕНИЙ:


№	Наименование	Площадь
1	Фронт-офис	91,87 кв.м
2	Зал ожидания в приемную	7,87 кв.м
3	Общественная приемная	11,64 кв.м
4	Помещение №4	6,77 кв.м
Общая площадь:		118,15 кв.м

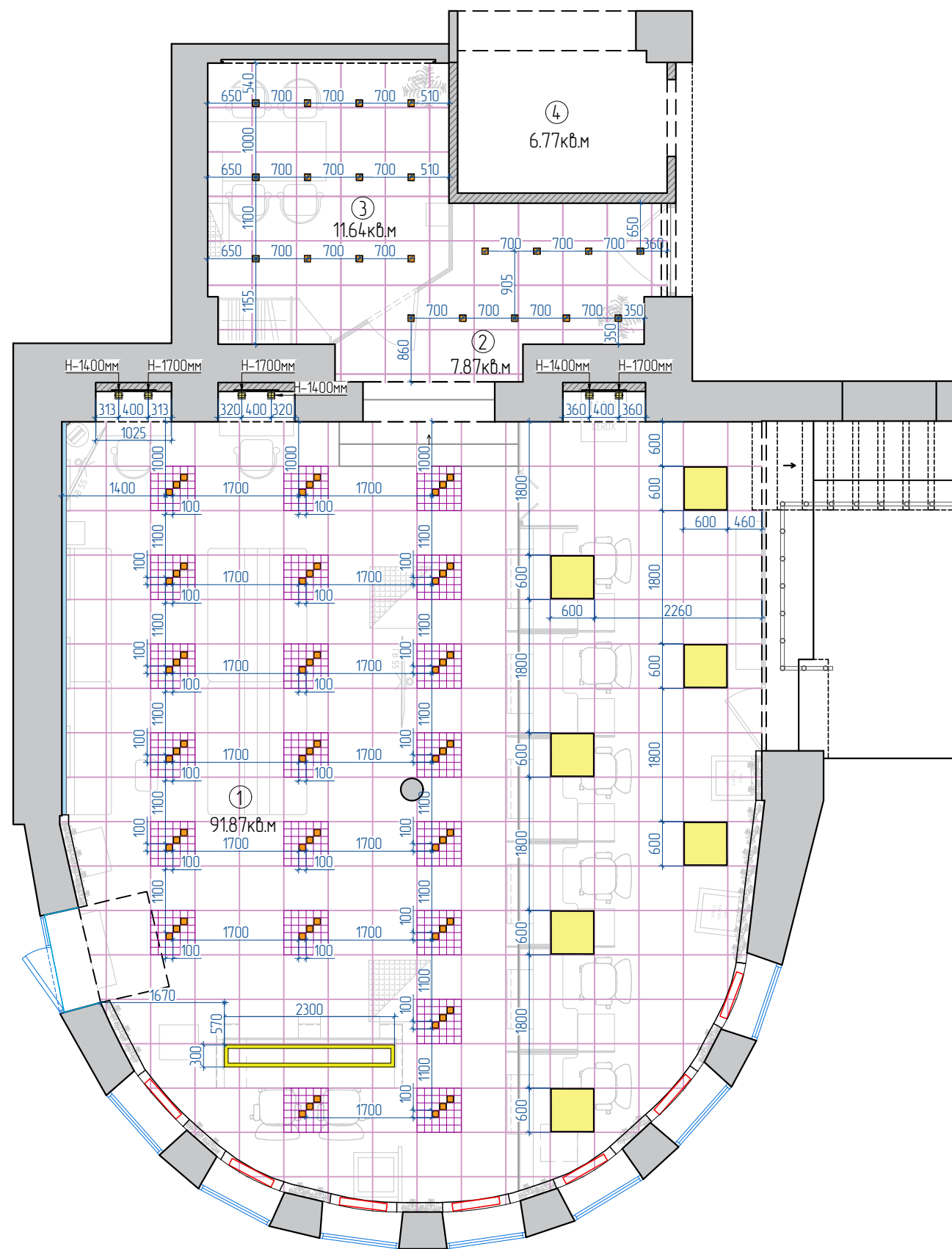
УСЛОВНЫЕ ОБОЗНАЧЕНИЯ:

Обозначения	Наименование	Количество
	Светодиодный светильник FTP Грильято Домино x1 100x100 (90x90) 6Вт 4000К IP20 с БАП	22 шт

ПРИМЕЧАНИЯ:

1. Расположение аварийного освещения и модель светильников указаны рекомендовано, требуется консультация специалиста.

г.Братск, ул. Маршала Жукова, д.3		СТАДИЯ	ЛИСТ	ЛИСТОВ
		Р	15	65
Заказчик	ООО "Иркутскэнергосбыт"	План аварийного освещения		 дизайнер интерьера
Руководитель проекта	Власова Татьяна			
Чертежи	Прокопенко Александра			



ЭКСПЛИКАЦИЯ ПОМЕЩЕНИЙ:

№	Наименование	Площадь
1	Фронт-офис	91,87 кв.м
2	Зал ожидания в приемную	7,87 кв.м
3	Общественная приемная	11,64 кв.м
4	Помещение №4	6,77 кв.м
Общая площадь:		118,15 кв.м

УСЛОВНЫЕ ОБОЗНАЧЕНИЯ:

Обозначения	Наименование	Количество
	Светодиодный светильник "Студия-Грильято-35" Артикул: V-1050633	7 шт
	Светильник DL-GRIGLIATO-S90x90-12W Код товара: 051140	84 шт
	Светильник настенный светодиодный Corudo LED белый 4000K Код товара: a063686	6 шт
	Фигурный светильник (на заказ)	1 шт

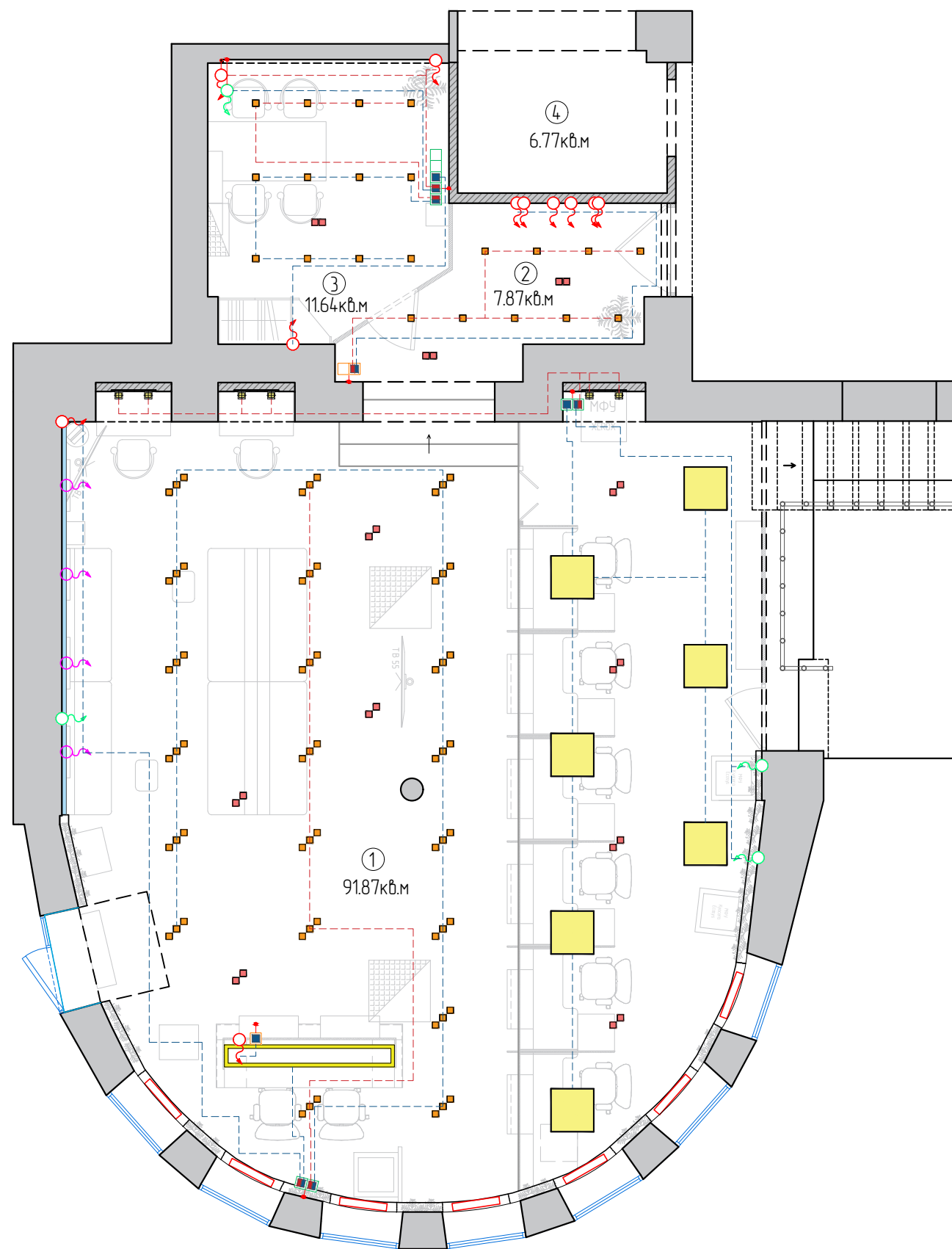
г.Братск, ул. Маршала Жукова, д.3

СТАДИЯ	ЛИСТ	ЛИСТОВ
Р	16	65

Заказчик	ООО "Иркутскэнергосбыт"
Руководитель проекта	Власова Татьяна
Чертежи	Прокопенко Александра

План освещения

Tatiana Vlasova
дизайнер интерьера



ЭКСПЛИКАЦИЯ ПОМЕЩЕНИЙ:

№	Наименование	Площадь
1	Фронт-офис	91,87 кв.м
2	Зал ожидания в приемную	7,87 кв.м
3	Общественная приемная	11,64 кв.м
4	Помещение №4	6,77 кв.м
Общая площадь:		118,15 кв.м

УСЛОВНЫЕ ОБОЗНАЧЕНИЯ:

Обозначения	Наименование	Количество
	Светодиодный светильник "Студия-Грильято-35" Артикул: V-1050633	7 шт
	Светильник DL-GRIGLIATO-S90x90-12W Код товара: 051140	84 шт
	Светильник настенный светодиодный Corudo LED белый 4000K Код товара: a063686	6 шт
	Фигурный светильник (на заказ)	1 шт
	Одноклавишный выключатель (накладной)	1 шт
	Одноклавишный выключатель (врезной)	2 шт
	Двухклавишный выключатель (накладной)	1 шт
	Двухклавишный выключатель (врезной)	5 шт
	Вывод провода 220V	4 шт
	Вывод провода подсветки	12 шт
	Вывод провода подсветки (вывески)	4 шт

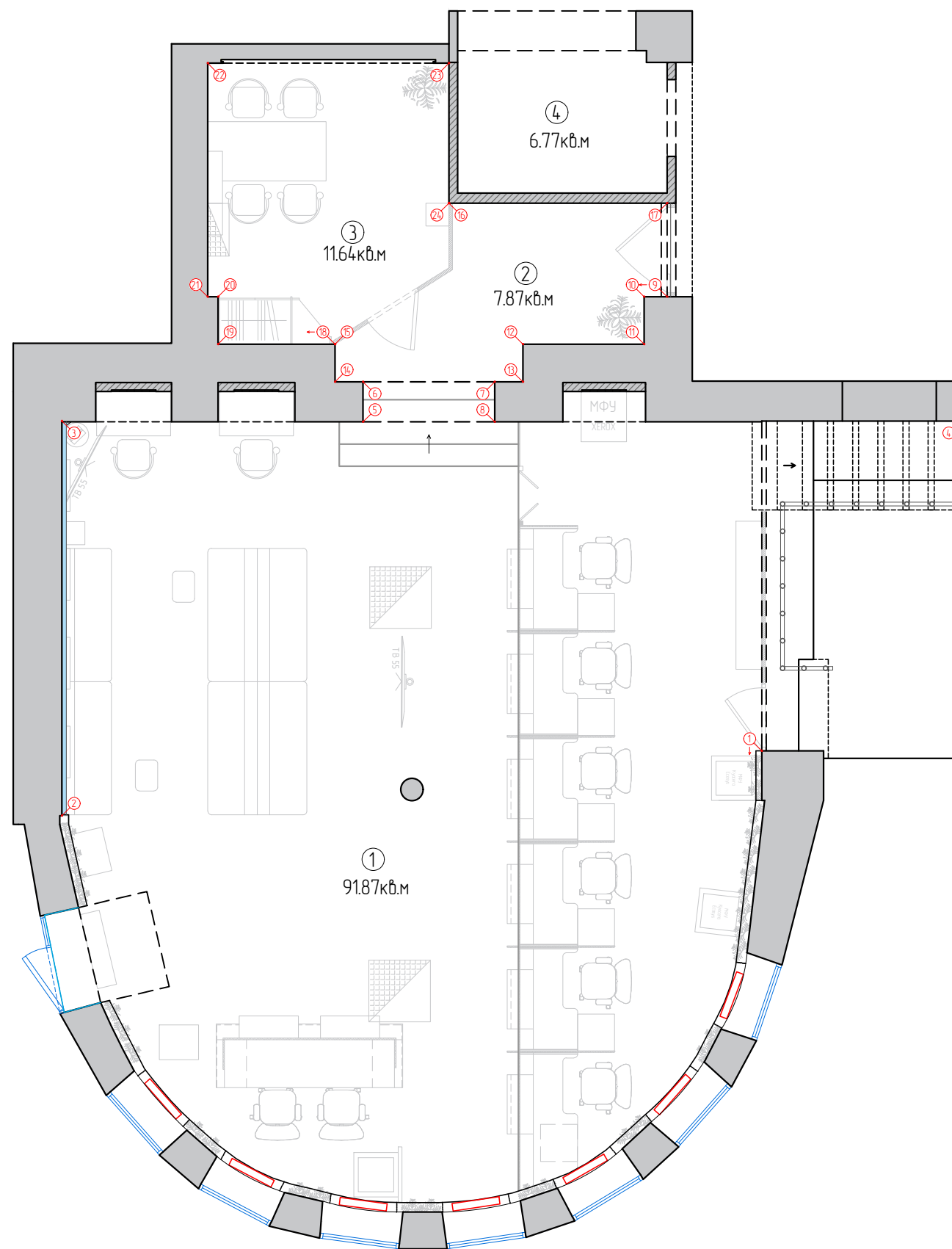
г.Братск, ул. Маршала Жукова, д.3

СТАДИЯ	ЛИСТ	ЛИСТОВ
Р	17	65

Заказчик	ООО "Иркутскэнергосбыт"
Руководитель проекта	Власова Татьяна
Чертежи	Прокопенко Александра

План привязки освещения

Tatjana Vlasova
дизайнер интерьера



ЭКСПЛИКАЦИЯ ПОМЕЩЕНИЙ:

№	Наименование	Площадь
1	Фронт-офис	91,87 кв.м
2	Зал ожидания в приемную	7,87 кв.м
3	Общественная приемная	11,64 кв.м
4	Помещение №4	6,77 кв.м
Общая площадь:		118,15 кв.м

УСЛОВНЫЕ ОБОЗНАЧЕНИЯ:

Обозначения	Наименование
	Стены
	Перегородка ГКЛ
	Радиаторы отопления

г.Братск, ул. Маршала Жукова, д.3

СТАДИЯ	ЛИСТ	ЛИСТОВ
Р	18	65

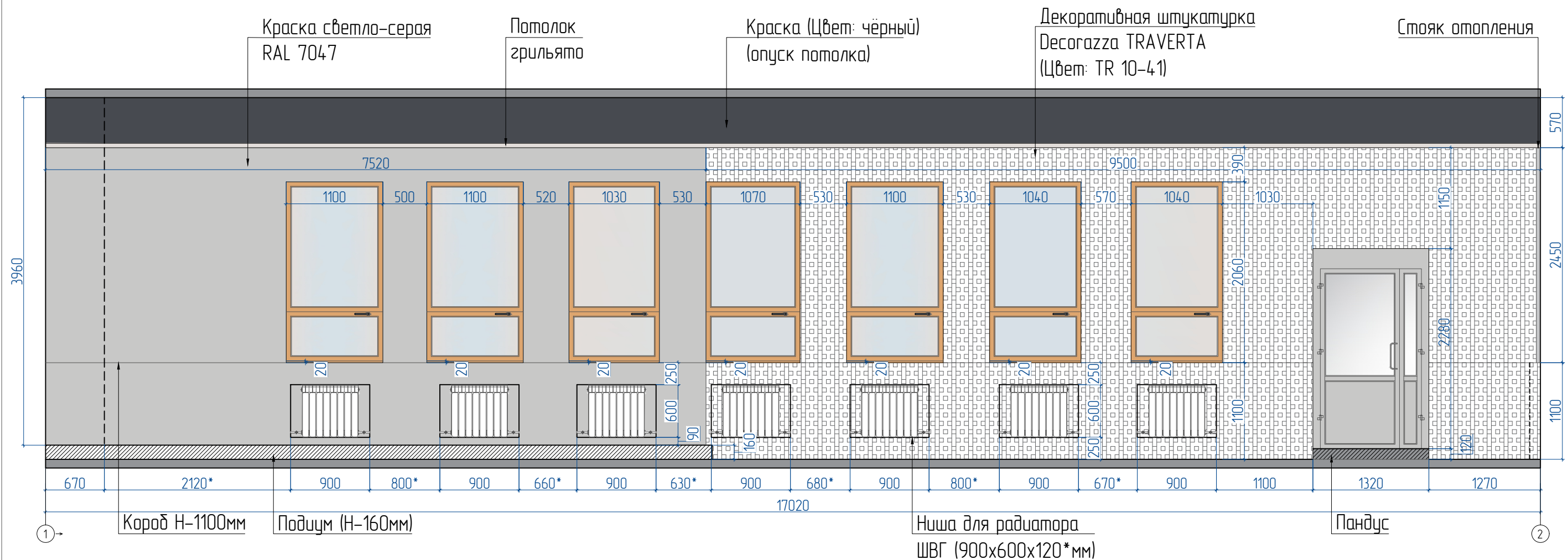
Заказчик	ООО "Иркутскэнергосбыт"
Руководитель проекта	Власова Татьяна
Чертежи	Прокопенко Александра

План развёрток стен

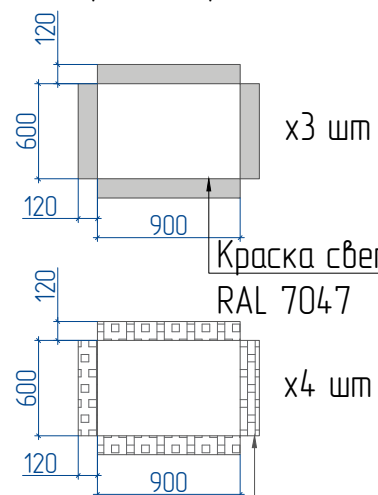
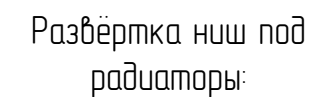
Tatjana Vlasova
дизайнер интерьера

РАЗДЕЛ 2. Развёртки стен

Развёртка стен фронт-офиса с чистой отделкой



УСЛОВНЫЕ ОБОЗНАЧЕНИЯ:

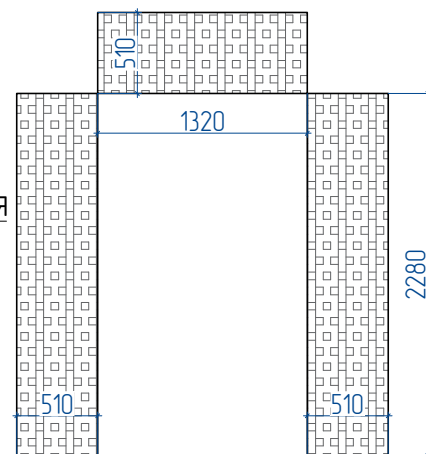


Краска светло-серая
RAL 7047


x4 ㎝

Декоративная штукатурка
Decorazza TRAVERTA (Цвем: TR 10-41)

Развёртка откосов
входной двери:

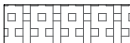






Развёртка оконных
откосов:



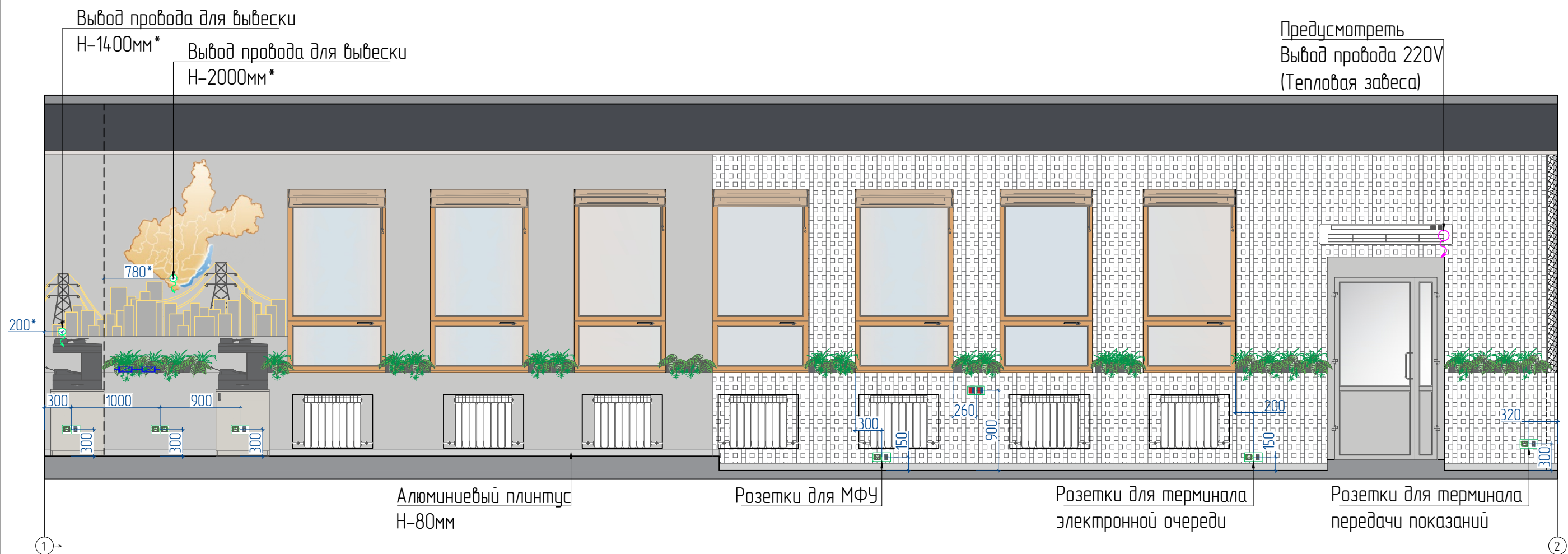
Краска оранжевая
Tikkurila V315

Медельный щит

Обозначение	Наименование
	Декоративная штукатурка DecoGazza TRAVERTA (Цвет: TR 10-41) – 26,24 кв.м
	Краска светло-серая RAL 7047 – 19,77 кв.м
	Краска потолочная (опуск) (Цвет: чёрный)– 9,70 кв.м
	Краска оранжевая Tikkurila V315 – 15,62 кв.м

г.Братск, ул. Маршала Жукова, д.3		СТАДИЯ	ЛИСТ	ЛИСТОВ
		Р	20	65
Заказчик	ООО "Иркутскэнергосбыт"	<div> <div>Развёртка стен фронт-офиса</div> <div>  <div>дизайнер интерьера</div> </div> </div>		
Руководитель проекта	Власова Татьяна			
Чертежи	Прокопенко Александра			

Развёртка стен фронт-офиса с мебелью и электрооборудованием



УСЛОВНЫЕ ОБОЗНАЧЕНИЯ:

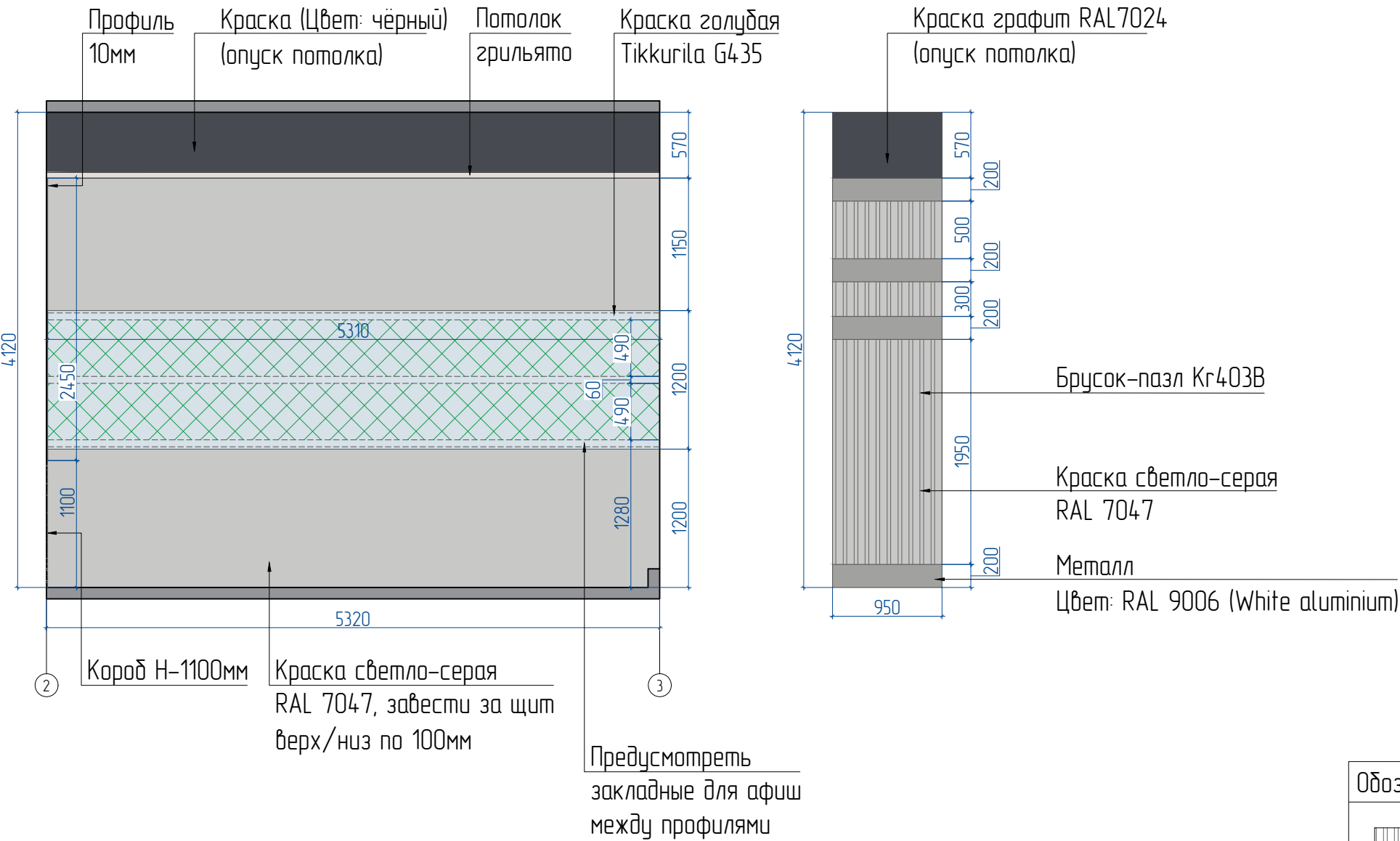
Обозначение	Наименование	Обозначение	Наименование
	Информационные розетки (один порт)/ (врезная) – 1 шт		Двухклавишный выключатель (врезной) – 2 шт
	Электророзетка силовая 220V, с заземлением (врезная) – 7 шт		Выход провода подсветки (вывеска) – 1 шт
	Выход провода 220V – 1 шт		Трансформатор – 4 шт

ПРИМЕЧАНИЯ:

1. Вывески рекомендовано изготовить из композита и молочного акрила с делав контражурную подсветку. Требуется консультация со специалистом рекламной компании.
2. Вывод проводов для подсветки вывески указан ориентировочно. Необходимо предусмотреть изготовление шаблонов в рекламной компании, согласно их рекомендации сделать необходимые выводы и расположить трансформатор!

г.Братск, ул. Маршала Жукова, д.3		СТАДИЯ	ЛИСТ	ЛИСТОВ
		Р	21	65
Заказчик	ООО "Иркутскэнергосбыт"	Развёртка стен фронт-офиса		
Руководитель проекта	Власова Татьяна			
Чертежи	Прокопенко Александра			

Развёртка стен фронт-офиса с чистовой отделкой

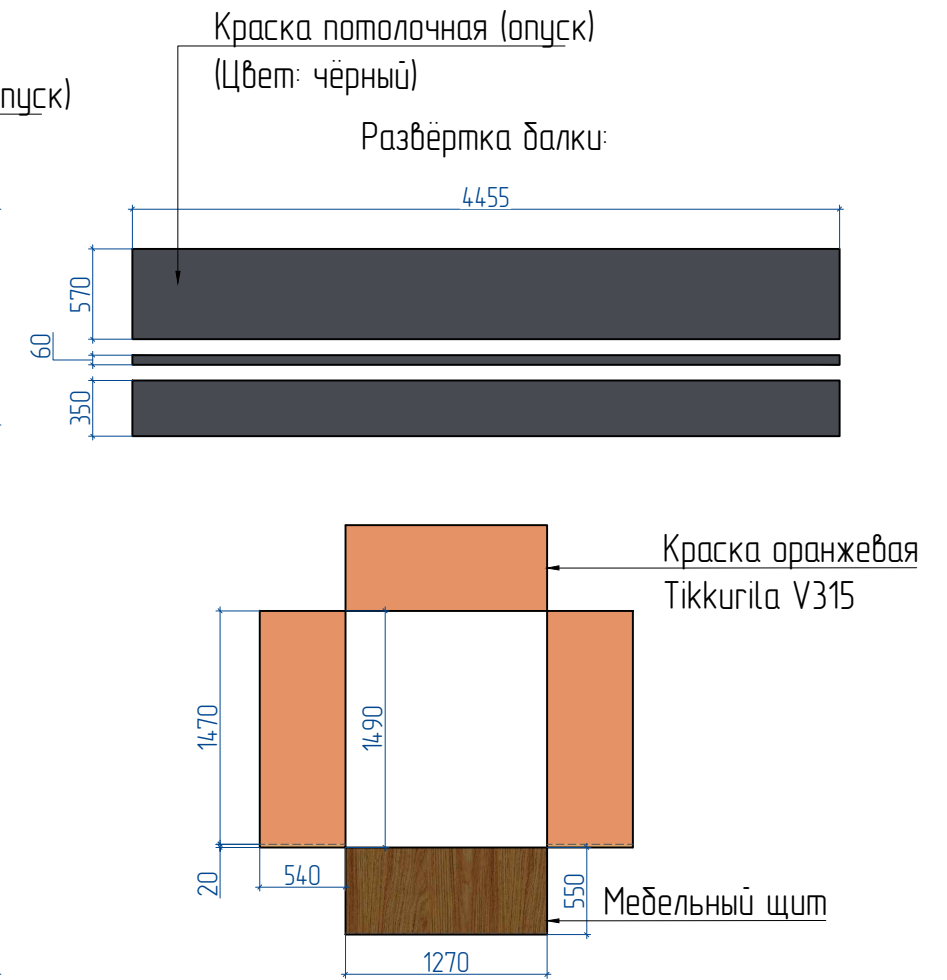
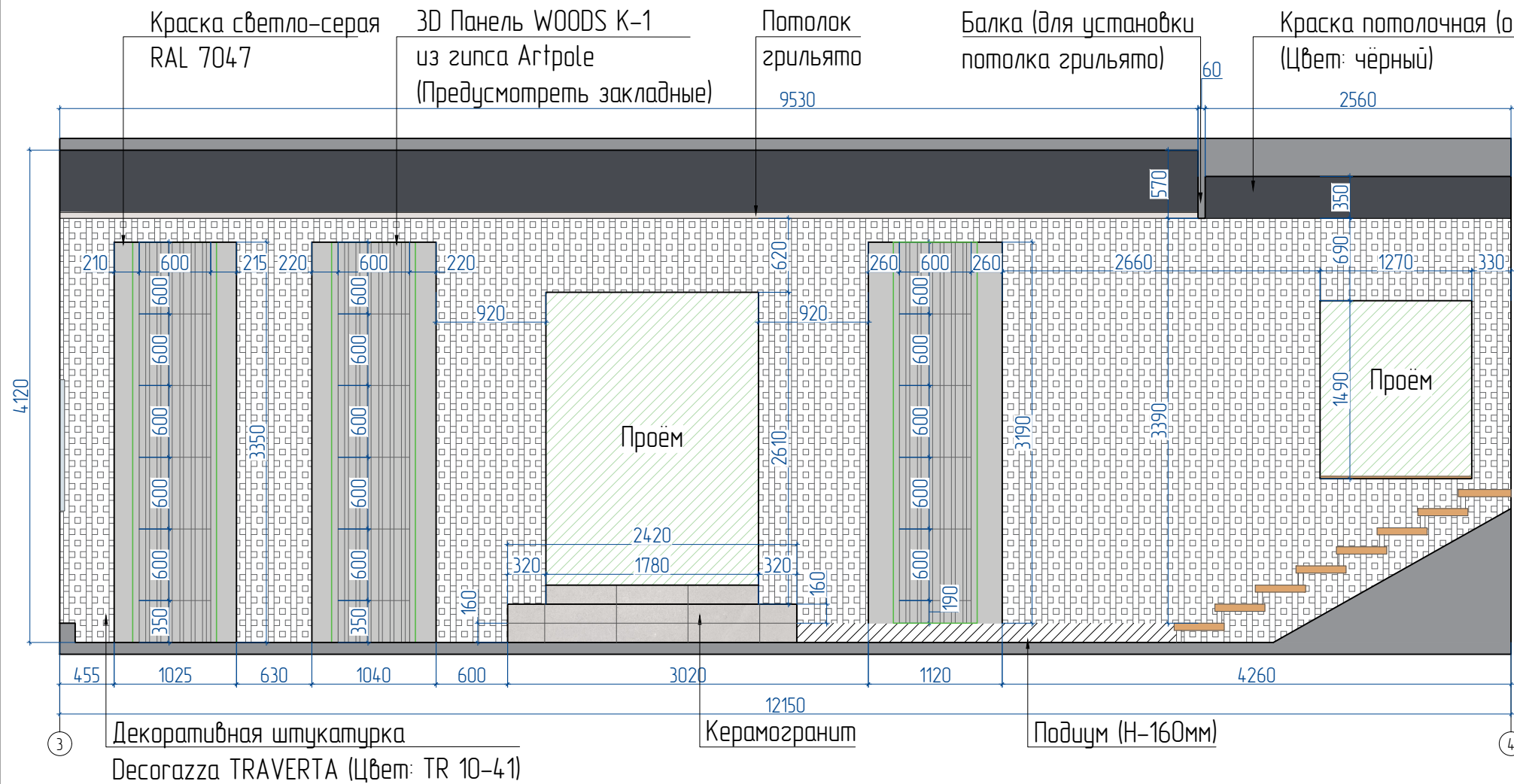


УСЛОВНЫЕ ОБОЗНАЧЕНИЯ:

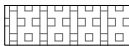




Обозначение	Наименование
	Брусok-пазл Kг403B – 2,59 кв.м – 29 шт
	Краска светло-серая RAL 7047 – 16,16 кв.м
	Краска потолочная (опуск) (Цвет: чёрный)– 3,31 кв.м
	Краска голубая Tikkurila G435 – 6,38 кв.м

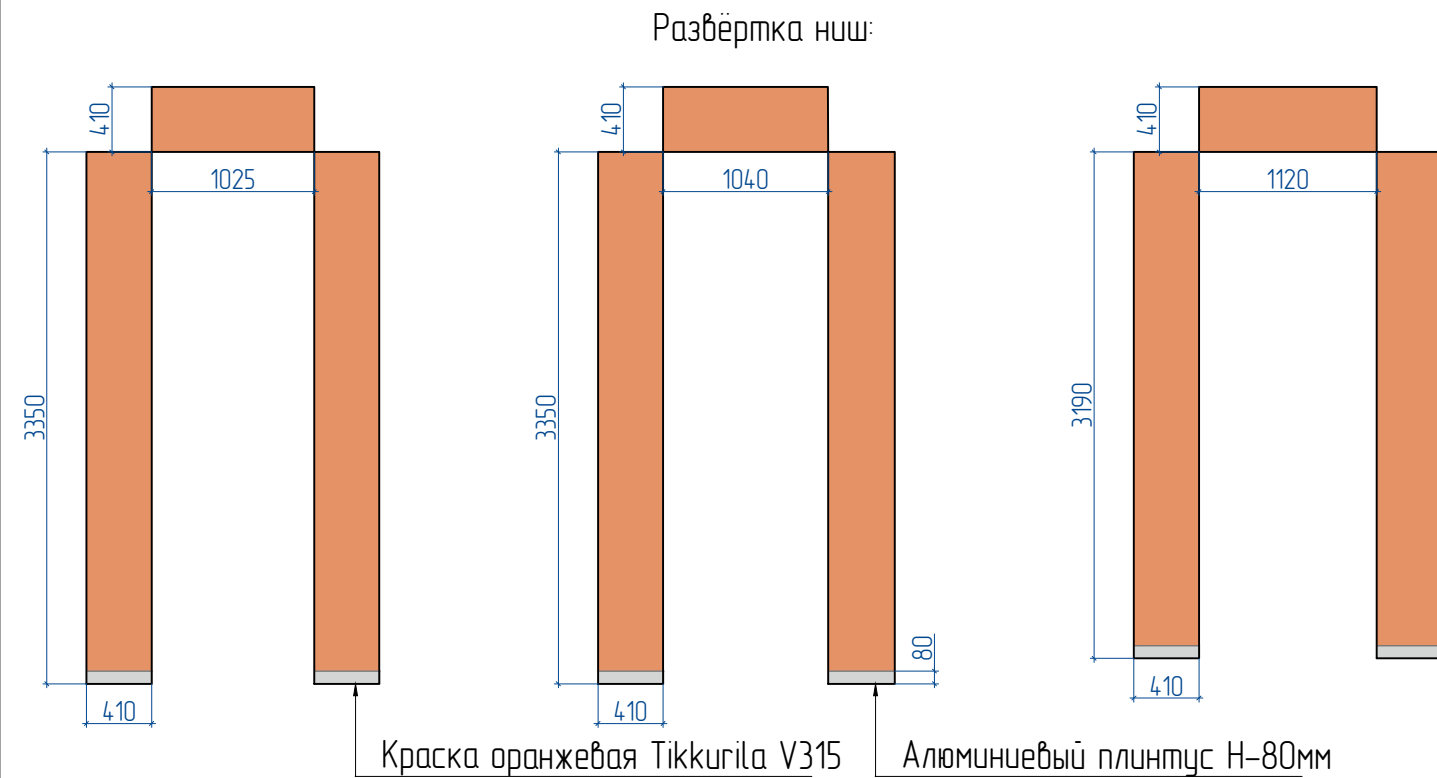
г.Братск, ул. Маршала Жукова, д.3		СТАДИЯ	ЛИСТ	ЛИСТОВ
		Р	22	65
Заказчик	ООО "Иркутскэнергосбыт"	Развёртка стен фронт-офиса		
Руководитель проекта	Власова Татьяна			
Чертежи	Прокопенко Александра			


Развѐртка стен фронт-офиса с чистовой отделкой



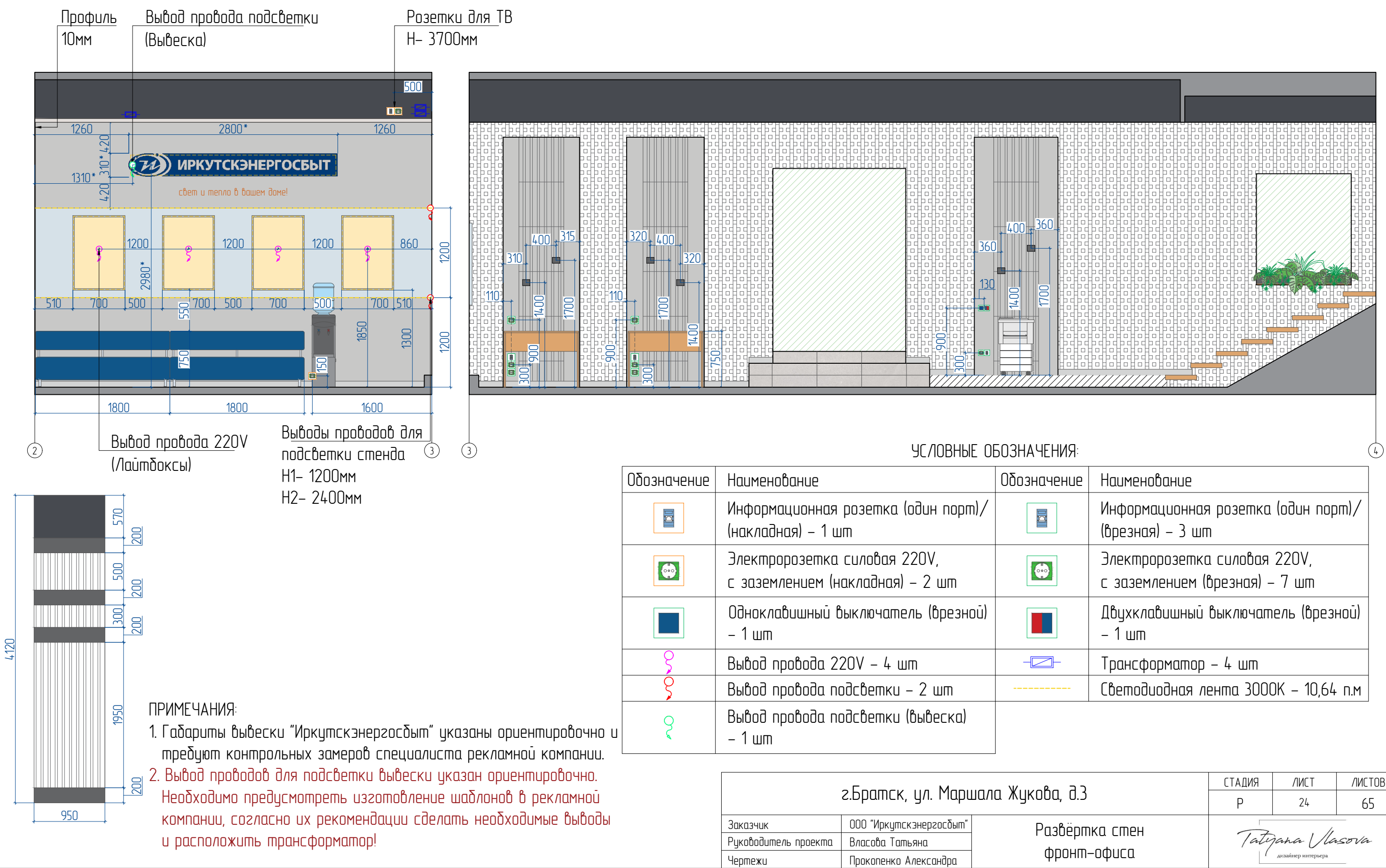
УСЛОВНЫЕ ОБОЗНАЧЕНИЯ:

Обозначение	Наименование
	Декоративная штукатурка Decorazza TRAVERTA (Цвет: TR 10-41) – 23,41 кв.м
	3D Панель WOODS K-1 из zunca Artpole – 5,93 кв.м – 17 шт
	Краска светло-серая RAL 7047 – 10,49 кв.м
	Краска потолочная (опуск) (Цвет: чёрный)– 10,69 кв.м
	Краска оранжевая Tikkurila V315 – 11,72 кв.м

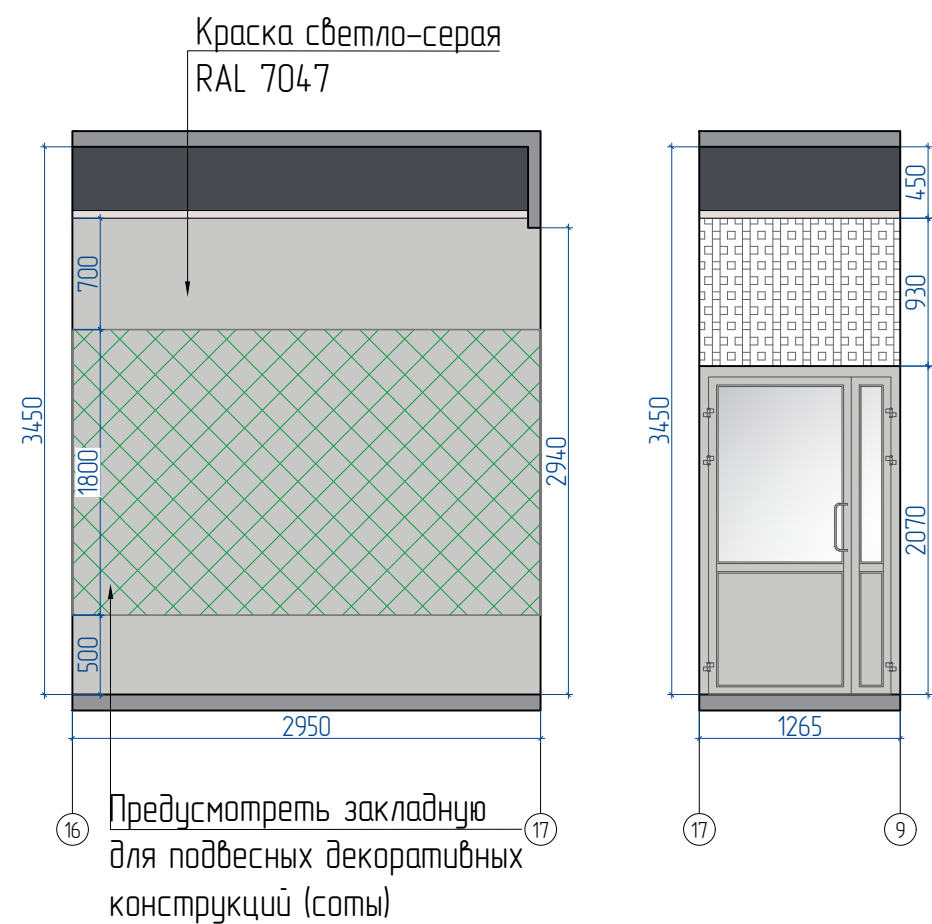
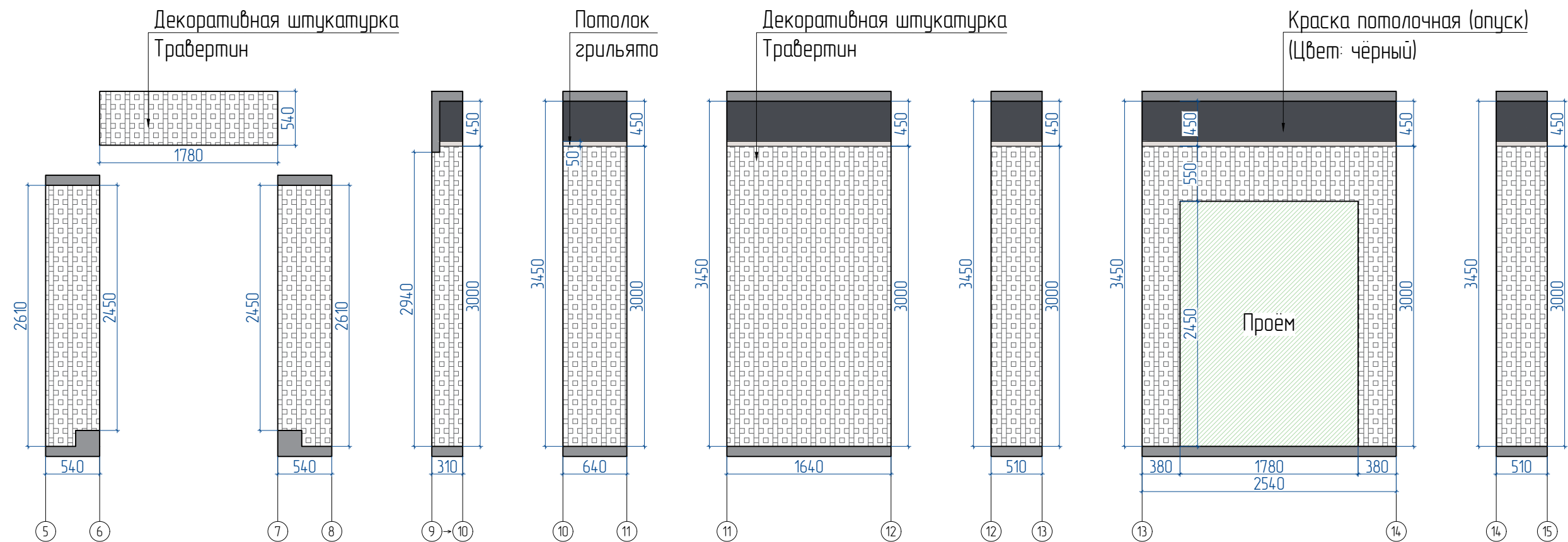


г.Братск, ул. Маршала Жукова, д.3		СТАДИЯ	ЛИСТ	ЛИСТОВ
		Р	23	65
Заказчик	ООО "Иркутскэнергосбыт"	<div>Развёртка стен фронт-офиса</div> <div>  <div>дизайнер интерьера</div> </div>		
Руководитель проекта	Власова Татьяна			
Чертежи	Прокопенко Александра			

Развёртка стен фронт-офиса с мебелью и электрооборудованием



Развёртка стен зала ожидания в приёмную с чистой отделкой

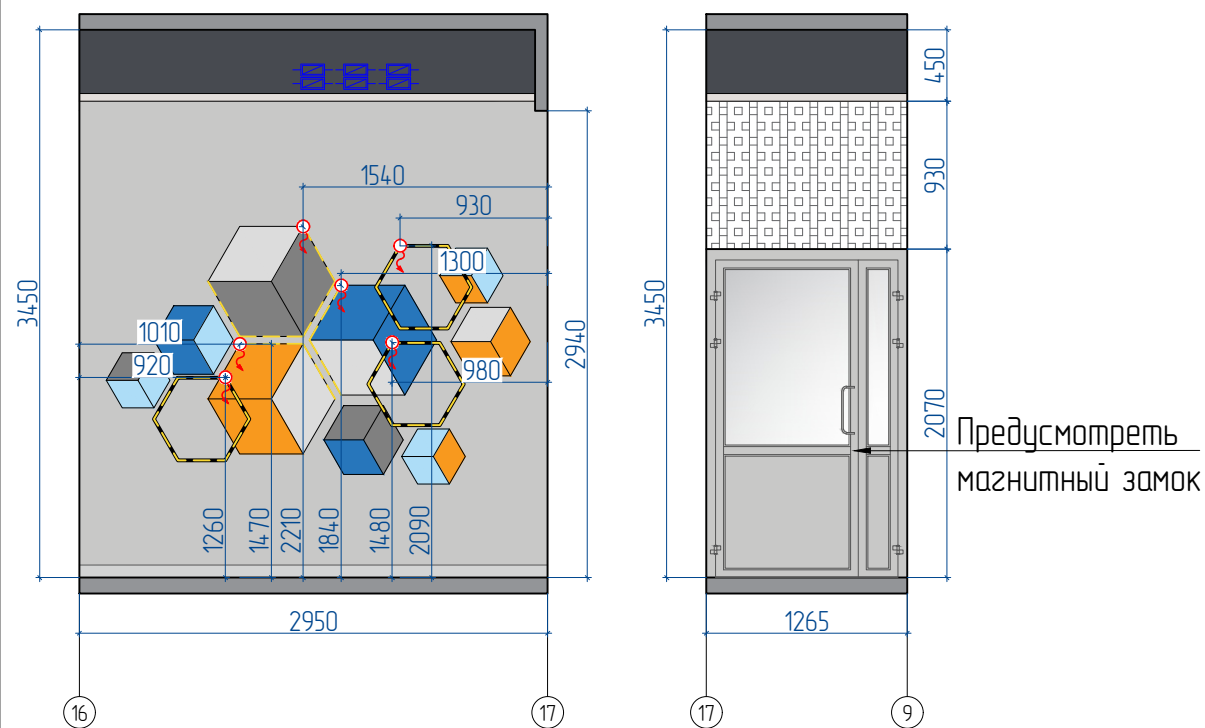
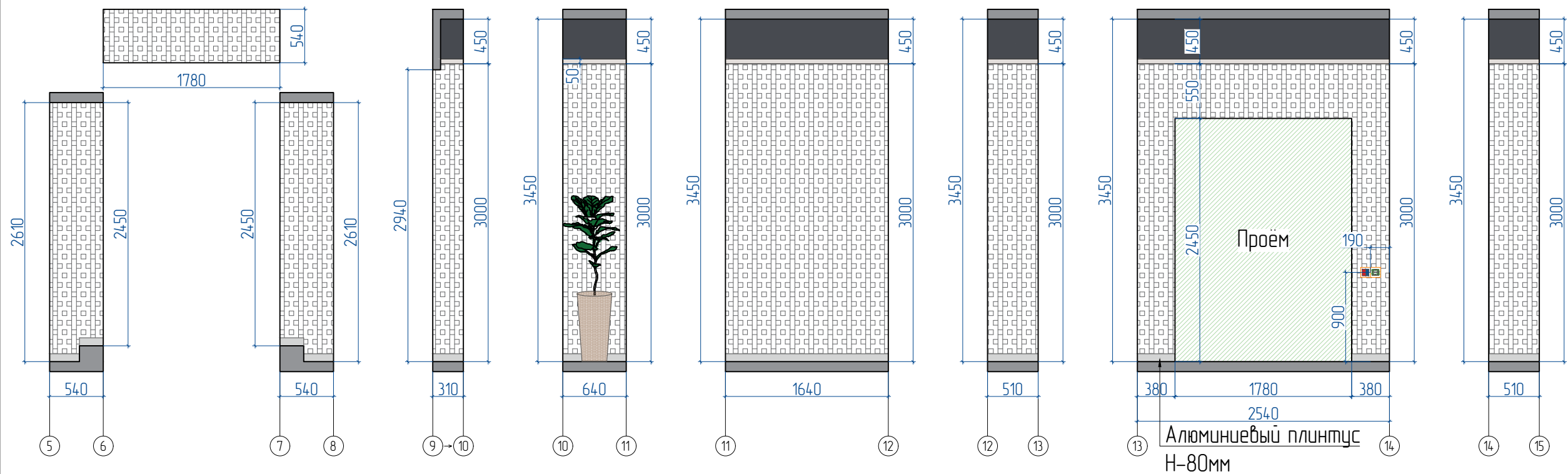


УСЛОВНЫЕ ОБОЗНАЧЕНИЯ:

Обозначение	Наименование
	Декоративная штукатурка Decoazza TRAVERTA (Цвет: TR 10-41) – 18,96 кв.м
	Краска потолочная (опуск) (Цвет: чёрный)– 4,60 кв.м
	Краска светло-серая RAL 7047 – 8,85 кв.м

г.Братск, ул. Маршала Жукова, д.3		СТАДИЯ	ЛИСТ	ЛИСТОВ
		Р	25	65
Заказчик	ООО "Иркутскэнергосбыт"	Развёртка стен зала ожидания в приёмную		
Руководитель проекта	Власова Татьяна			
Чертежи	Прокопенко Александра			

Развёртка стен зала ожидания в приёмную с мебелью и электрооборудованием

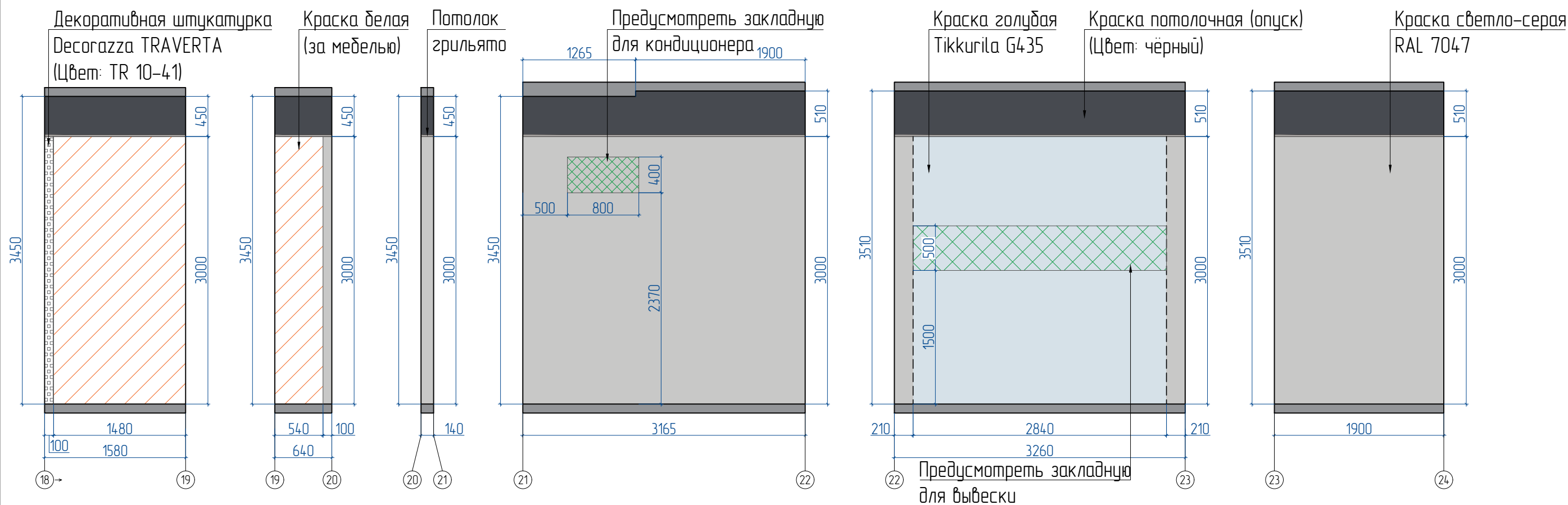


УСЛОВНЫЕ ОБОЗНАЧЕНИЯ:

Обозначение	Наименование
	Двухклавишный выключатель (накладной) – 1 шт
	Электророзетка силовая 220V, с заземлением (накладная) – 1 шт
	Вывод провода подсветки – 6 шт
	Трансформатор – 6 шт
	Светодиодная лента 3000K – 8,6 пог.м

г.Братск, ул. Маршала Жукова, д.3		СТАДИЯ	ЛИСТ	ЛИСТОВ
		Р	26	65
Заказчик	ООО "Иркутскэнергосбыт"	Развёртка стен зала ожидания в приёмную		
Руководитель проекта	Власова Татьяна			
Чертежи	Прокопенко Александра			

Развёртка стен общественной приёмной с чистовой отделкой

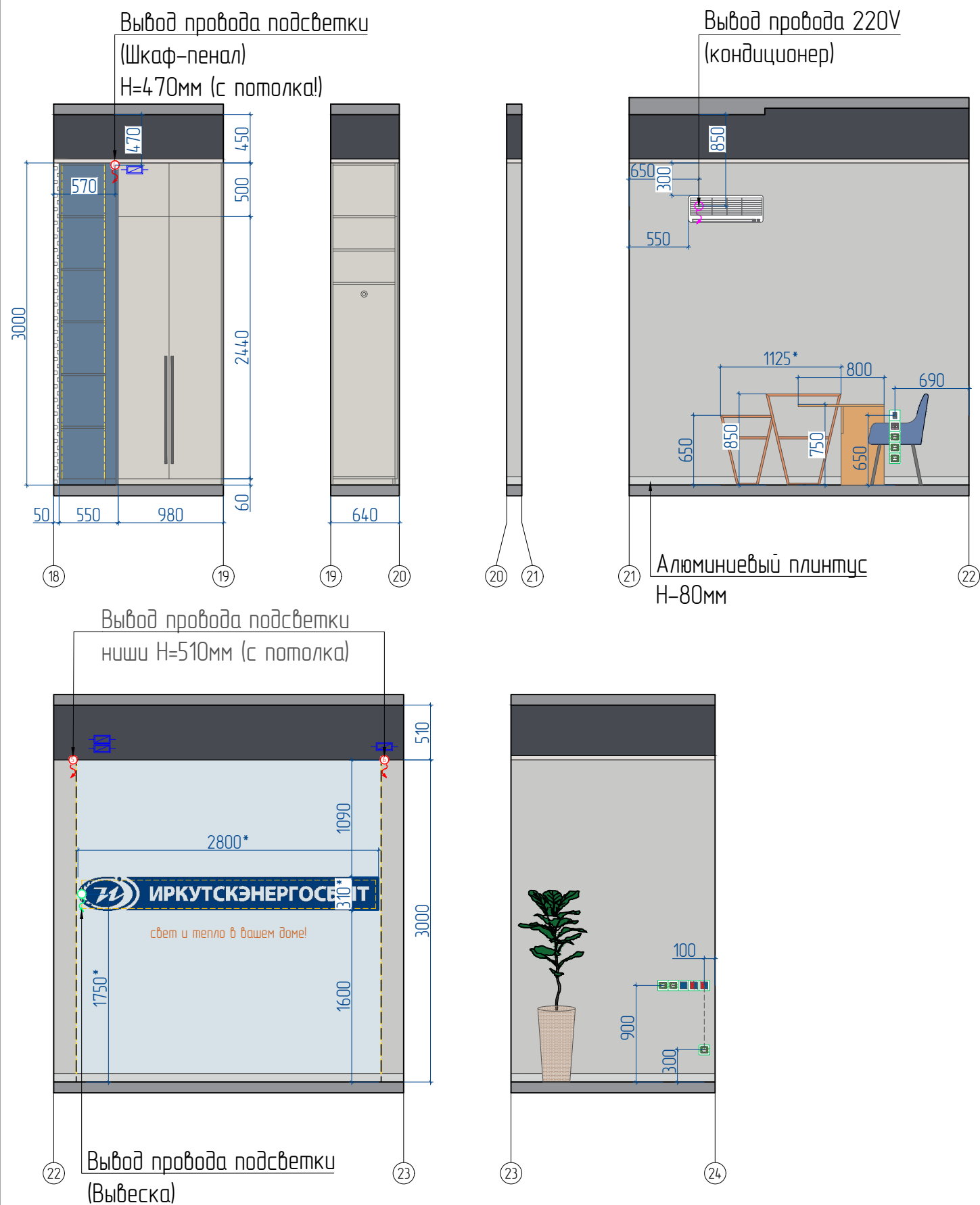


УСЛОВНЫЕ ОБОЗНАЧЕНИЯ:

Обозначение	Наименование
	Декоративная штукатурка Decoazza TRAVERTA (Цвет: TR 10-41) – 0,30 кв.м
	Краска голубая Tikkurila G435 – 8,52 кв.м
	Краска потолочная (опуск) (Цвет: чёрный)– 5,23 кв.м
	Краска светло-серая RAL 7047 – 17,18 кв.м
	Краска белая (за мебелью) – 6,06 кв.м

г.Братск, ул. Маршала Жукова, д.3		СТАДИЯ	ЛИСТ	ЛИСТОВ
		Р	27	65
Заказчик	ООО "Иркутскэнергосбыт"	Развёртки стен общественной приёмной		
Руководитель проекта	Власова Татьяна			
Чертежи	Прокопенко Александра			

Развёртка стен общественной приёмной с мебелью и электрооборудованием



УСЛОВНЫЕ ОБОЗНАЧЕНИЯ:	
Обозначение	Наименование
	Информационные розетки (один порт)/ (врезная) – 1 шт
	Информационная розетка (два порта)/ (врезная) – 1 шт
	Электророзетка силовая 220V, с заземлением (врезная) – 6 шт
	Одноклавишный выключатель (врезной) – 1 шт
	Двухклавишный выключатель (врезной) – 2 шт
	Выход провода 220V – 1 шт
	Выход провода подсветки – 3 шт
	Трансформатор – 4 шт
	Выход провода подсветки (вывеска) – 1 шт
	Светодиодная лента 3000K – 11,84 пог.м

- ПРИМЕЧАНИЯ:
- Габариты вывески "Иркутскэнергосбыт" указаны ориентировочно и требуют контрольных замеров специалиста рекламной компании.
 - Выход проводов для подсветки вывески указан ориентировочно. Необходимо предусмотреть изготовление шаблонов в рекламной компании, согласно их рекомендации сделать необходимые выводы и расположить трансформатор!
 - Выводы проводов подсветки (№5,6) располагаются в специально сформированных для них нишах.

г.Братск, ул. Маршала Жукова, д.3		СТАДИЯ	ЛИСТ	ЛИСТОВ
		Р	28	65
Заказчик	ООО "Иркутскэнергосбыт"	Развёртки стен общественной приёмной		
Руководитель проекта	Власова Татьяна			
Чертежи	Прокопенко Александра			


РАЗДЕЛ 3. Визуализация

Визуализация фронт-офиса



г.Братск, ул. Маршала Жукова, д.3			СТАДИЯ	ЛИСТ	ЛИСТОВ
			Р	30	65
Заказчик	ООО "Иркутскэнергосбыт"	Визуализация фронт-офиса	<i>Tatjana Vlasova</i> дизайнер интерьера		
Руководитель проекта	Власова Татьяна				

Визуализация фронт-офиса



г.Братск, ул. Маршала Жукова, д.3		СТАДИЯ	ЛИСТ	ЛИСТОВ
		Р	31	65
Заказчик	ООО "Иркутскэнергосбыт"	Визуализация фронт-офиса		<i>Tatjana Vlasova</i> дизайнер интерьера
Руководитель проекта	Власова Татьяна			

Визуализация фронт-офиса



г.Братск, ул. Маршала Жукова, д.3			СТАДИЯ	ЛИСТ	ЛИСТОВ
			Р	32	65
Заказчик	ООО "Иркутскэнергосбыт"	Визуализация фронт-офиса	<i>Tatjana Vlasova</i> дизайнер интерьера		
Руководитель проекта	Власова Татьяна				

Визуализация фронт-офиса



г.Братск, ул. Маршала Жукова, д.3			СТАДИЯ	ЛИСТ	ЛИСТОВ
			Р	33	65
Заказчик	ООО "Иркутскэнергосбыт"	Визуализация фронт-офиса	<div>Tatjana Ulasova</div> <div>дизайнер интерьера</div>		
Руководитель проекта	Власова Татьяна				

Визуализация фронт-офиса



г.Братск, ул. Маршала Жукова, д.3		СТАДИЯ	ЛИСТ	ЛИСТОВ
		Р	34	65
Заказчик	ООО "Иркутскэнергосбыт"	Визуализация фронт-офиса		<i>Tatjana Vlasova</i> дизайнер интерьера
Руководитель проекта	Власова Татьяна			

Визуализация фронт-офиса



г.Братск, ул. Маршала Жукова, д.3		СТАДИЯ	ЛИСТ	ЛИСТОВ
		Р	35	65
Заказчик	ООО "Иркутскэнергосбыт"	Визуализация фронт-офиса		<i>Tatjana Vlasova</i> дизайнер интерьера
Руководитель проекта	Власова Татьяна			

Визуализация фронт-офиса




г.Братск, ул. Маршала Жукова, д.3			СТАДИЯ	ЛИСТ	ЛИСТОВ
			Р	36	65
Заказчик	ООО "Иркутскэнергосбыт"	Визуализация фронт-офиса	<i>Tatjana Vlasova</i> дизайнер интерьера		
Руководитель проекта	Власова Татьяна				

Визуализация общественной приёмной



г.Братск, ул. Маршала Жукова, д.3		СТАДИЯ	ЛИСТ	ЛИСТОВ
		Р	37	65
Заказчик	ООО "Иркутскэнергосбыт"	Визуализация фронт-офиса		<i>Tatjana Vlasova</i> дизайнер интерьера
Руководитель проекта	Власова Татьяна			

Визуализация общественной приёмной



г.Братск, ул. Маршала Жукова, д.3		СТАДИЯ	ЛИСТ	ЛИСТОВ
		Р	38	65
Заказчик	ООО "Иркутскэнергосбыт"	Визуализация общественной приёмной		<i>Tatiana Vlasova</i> дизайнер интерьера
Руководитель проекта	Власова Татьяна			

Визуализация общественной приёмной




г.Братск, ул. Маршала Жукова, д.3		СТАДИЯ	ЛИСТ	ЛИСТОВ
		Р	39	65
Заказчик	ООО "Иркутскэнергосбыт"	Визуализация общественной приёмной		<i>Tatiana Vlasova</i> дизайнер интерьера
Руководитель проекта	Власова Татьяна			

Визуализация общественной приёмной



г.Братск, ул. Маршала Жукова, д.3		СТАДИЯ	ЛИСТ	ЛИСТОВ
		Р	40	65
Заказчик	ООО "Иркутскэнергосбыт"	Визуализация общественной приёмной		<i>Tatiana Vlasova</i> дизайнер интерьера
Руководитель проекта	Власова Татьяна			

Визуализация зала ожидания в приемную



г.Братск, ул. Маршала Жукова, д.3		СТАДИЯ	ЛИСТ	ЛИСТОВ
		Р	41	65
Заказчик	ООО "Иркутскэнергосбыт"	Визуализация зала ожидания в приемную		<i>Tatjana Vlasova</i> дизайнер интерьера
Руководитель проекта	Власова Татьяна			









Визуализация зала ожидания в приёмную



г.Братск, ул. Маршала Жукова, д.3		СТАДИЯ	ЛИСТ	ЛИСТОВ
		Р	42	65
Заказчик	ООО "Иркутскэнергосбыт"	Визуализация зала ожидания в приемную		<i>Tatiana Vlasova</i> дизайнер интерьера
Руководитель проекта	Власова Татьяна			

РАЗДЕЛ 4. Спецификация


Ведомость отделочных материалов:

Обозначение	Наименование	кв.м/шт	Примечания/Маркировка
Потолочные покрытия			
	Краска чёрная (опуск потолка)	143,81 кв.м	Потолок – 110,28кв.м, опуск на стену – 33,53кв.м
	Потолочная система Грильято 100x100мм Серый матовый (Стандарт+)	110,28 кв.м	
Напольные покрытия			
	Керамогранит Concrete, Light Grey (600x600x95мм)	83,69 кв.м	Артикул: b374862 Сайт: metr-dom.ru
	Линолеум полукommerческий Tarkett Philosophy Concrete 3	30,65 кв.м	Код товара: 000120843 Сайт: irkutsk.dobry-pol.ru
	Угловой порог 30x30мм, для отделки края ступени, Титан ПГ-30x30	16,41 поз.м	Артикул: ПГ-30x30 Сайт: pro-click.ru
	Алюминиевый плинтус для пола, Н-80мм	49,00 кв.м	Артикул: PL-80 Сайт: pro-click.ru
Настенные покрытия			
	Декоративная штукатурка Decorazza TRAVERTA (Цвет: TR 10-41)	68,91 кв.м	Рекомендовано покрыть матовым лаком Сайт: decorazza.ru
	Краска Tikkurila Euro Power 7	72,45 кв.м	Цвет: RAL 7047 Артикул: 680046 Сайт: tikkurila-color.ru

ПРИМЕЧАНИЯ:

1. Количество материала рассчитано без запаса


2. Цвет краски и декоративной штукатурки указан рекомендовано. Необходимый оттенок выбирает дизайнер посредством выкрасов на авторском сопровождении.

г.Братск, ул. Маршала Жукова, д.3		СТАДИЯ	ЛИСТ	ЛИСТОВ
		Р	44	65
Заказчик	ООО "Иркутскэнергосбыт"	Ведомость отделочных материалов		
Руководитель проекта	Власова Татьяна			
Чертежи	Прокопенко Александра			

Ведомость отделочных материалов:

Обозначение	Наименование	кв.м/шт	Примечания/Маркировка
Настенные покрытия			
	Краска Tikkurila Euro Power 7	27,34 кв.м	Цвет: V315 Артикул: 680046 Сайт: tikkurila-color.ru
	Краска Tikkurila Euro Power 7	14,90 кв.м	Цвет: G435 Артикул: 680046 Сайт: tikkurila-color.ru
	Краска Tikkurila Euro Smart 2	6,06 кв.м	Цвет: белый Сайт: tikkurila-color.ru
	Брусок-пазл Kг403B	2,61 кв.м/29 шт	Артикул: Kг403B Сайт: paoloarte.ru
	3D Панель WOODS K-1 из шпона (600x600 мм) Artpole	5,93 кв.м/17 шт	Артикул: M-0072-1 Сайт: artpolemsk.ru


ПРИМЕЧАНИЯ:
1. Количество материала рассчитано без запаса
2. Цвет краски и декоративной штукатурки указан рекомендовано. Необходимый оттенок выбирает дизайнер посредством выкрасов на авторском сопровождении.

г.Братск, ул. Маршала Жукова, д.3		СТАДИЯ	ЛИСТ	ЛИСТОВ
		Р	45	65
Заказчик	ООО "Иркутскэнергосбыт"	Ведомость отделочных материалов		
Руководитель проекта	Власова Татьяна			
Чертежи	Прокопенко Александра			













Спецификация электрооборудования

Обозначение	Наименование	Кол-во/шт	Примечания/Маркировка
	Электророзетка силовая 220V, с заземлением	30 шт	(Для кабель канала)
	Электророзетка силовая 220V, с заземлением	20 шт	(Врезные)
	Электророзетка силовая 220V, с заземлением	4 шт	(Накладные)
	Информационные розетки (один порт)	2 шт	(Для кабель канала)
	Информационные розетки (один порт)	7 шт	(Врезные)
	Информационные розетки (один порт)	2 шт	(Накладные)
	Информационные розетки (два порта)	20 шт	(Для кабель канала)
	Информационные розетки (два порта)	9 шт	(Врезные)
	Одноклавишный выключатель	1 шт	(Накладные)
	Одноклавишный выключатель	2 шт	(Врезные)
	Двухклавишный выключатель	1 шт	(Накладные)
	Двухклавишный выключатель	5 шт	(Врезные)
	Рамка 1 поста	10 шт	
	Рамка 2 поста	3 шт	
	Рамка 3 поста	18 шт	
	Рамка 5 постов	6 шт	

ПРИМЕЧАНИЯ:
1. Чистовая электрика (врезная) AtlasDesign от Systeme Electric (Цвет: белый)

г.Братск, ул. Маршала Жукова, д.3		СТАДИЯ	ЛИСТ	ЛИСТОВ
		Р	46	65
Заказчик	ООО "Иркутскэнергосбыт"	Спецификация электрооборудования		 дизайнер интерьера
Руководитель проекта	Власова Татьяна			
Чертежи	Прокопенко Александра			

Спецификация осветительного оборудования:


Обозначение	Наименование	Кол-во/шт	Примечания/Маркировка
 	Светодиодный светильник марки "Студео-Грильято-35"	7 шт	Бренд: Vincsi Код товара: V-1050633 Сайт: vincsi.ru
 	Светильник DL-GRIGLIATO-S90x90-12W Day4000 (WH, 90 deg, 230V)	84 шт	Бренд: Arlight Код товара: 051140 Сайт: arlight.ru
 	Светильник настенный светодиодный Corudo LED белый 4000K	6 шт	Бренд: Elektrostandard Код товара: a063686 Сайт: elektrostandard.ru
 	Светодиодный светильник FTP Грильято Домино x1 100x100 (90x90) 6Вт 4000K IP20 с БАП	22 шт	Бренд: DARKLUM Код товара: 015657 Сайт: diolum.ru
 	Фигурный светильник (2300x300мм)	1 шт	Изготовление по индивидуальному заказу
	Трансформаторы	12 шт	Бренд: Arlight
	Светодиодная лента 3000K	35,72 поз.м	Бренд: Arlight

ПРИМЕЧАНИЯ:






Светодиодная лента 3000K расположена:
Зона администраторов в помещении №1 – 4800мм – (2400мм x 2шт)
Щит для афиш в помещении №1 – 10640мм – (5320мм x 2шт)
Декоративное панно (соты) в помещении №2 – 8600мм – (1800мм x 3шт + 800мм x 2шт + 1600мм)
Стена в помещении №3 – 5840мм – (2920мм x 2шт)
Шкаф-пенал в помещении №3 – 5840мм – (2920мм x 2шт)


ПРИМЕЧАНИЯ:

1. Подбор модели светодиодной ленты и необходимых профилей подсветки с рассеивателями, количество и мощность трансформаторов осуществляется специалистом по свету. Бренд светодиодной ленты и трансформаторов, а также их количество указаны рекомендовано.

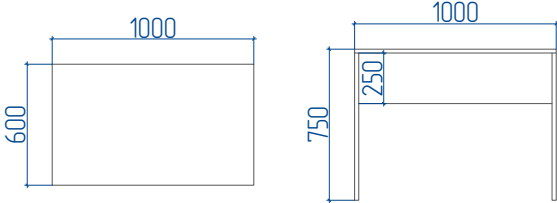
г.Братск, ул. Маршала Жукова, д.3		СТАДИЯ	ЛИСТ	ЛИСТОВ
		Р	47	65
Заказчик	ООО "Иркутскэнергосбыт"	Спецификация осветительного оборудования		 дизайнер интерьера
Руководитель проекта	Власова Татьяна			
Чертежи	Прокопенко Александра			

Спецификация мебельных элементов


Обозначение	Наименование предмета мебели	Кол-во/шт	Примечания/Маркировка
Фронт-офис			
	Журнальный столик	2 шт	OZON: 2258708852
	Буклетница двусторонняя серая, ВОЛНА 8хА4	1 шт	Артикул: 06369.01 Сайт: www.leomebel.ru
	Стулья для операторов и администраторов	8 шт	WB: 111644268
	Световая панель Frame LED B1 (700x1000мм)	4 шт	Артикул: FLB1 Сайт: uneed-shop.ru
Общественная приемная			
	Стулья	4 шт	WB: 134009953

г.Братск, ул. Маршала Жукова, д.3		СТАДИЯ	ЛИСТ	ЛИСТОВ
		Р	48	65
Заказчик	ООО "Иркутскэнергосбыт"	Спецификация мебельных элементов		 дизайнер интерьера
Руководитель проекта	Власова Татьяна			
Чертежи	Прокопенко Александра			



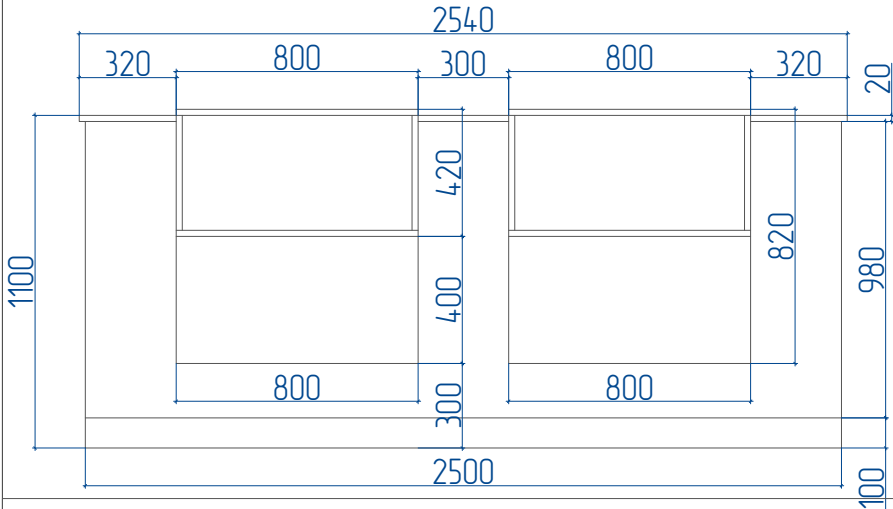
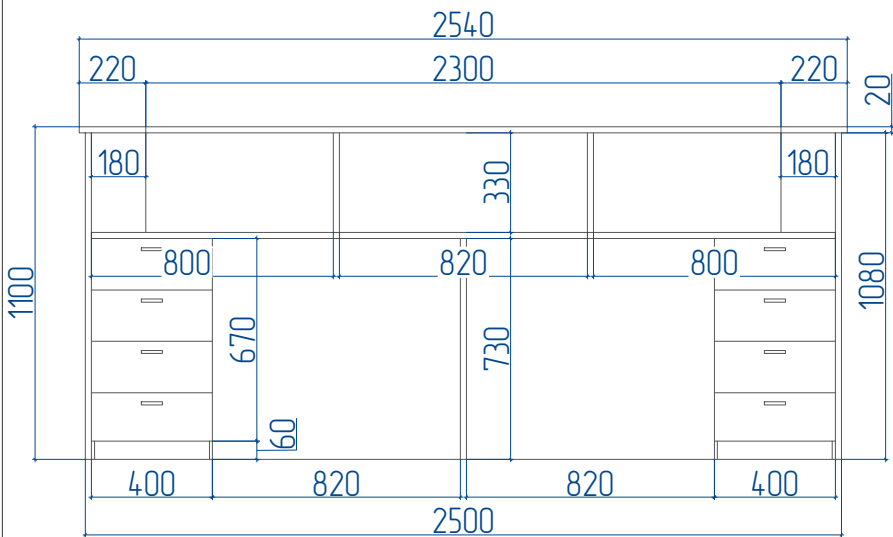
Техническое задание на изготовление корпусной мебели по индивидуальному заказу:

№	Наименование	Эскиз/Габариты	Материалы	Помещение
1	Тумба для МФУ (3 шт) 		ЛДСП EGGER U708 ST9 Светло-серый Ручки мебельные 128 мм – 3шт WB: 434775105	Фронт-офис
2	Стеллаж (1 шт) 		ЛДСП EGGER H1385 ST40 Дуб Каселла Натуральный ЛДСП EGGER U504 ST9 Альпийское озеро Ручка кнопка для мебели металлическая круглая – 5шт WB: 187632194	Фронт-офис
3	Стол (2 шт) 		ЛДСП EGGER H1385 ST40 Дуб Каселла Натуральный	Фронт-офис (зона самообслуживания)

ПРИМЕЧАНИЯ:
1. Габариты указаны ориентировочно. Перед заказом мебели НЕОБХОДИМЫ контрольные замеры и консультация мебельщика!


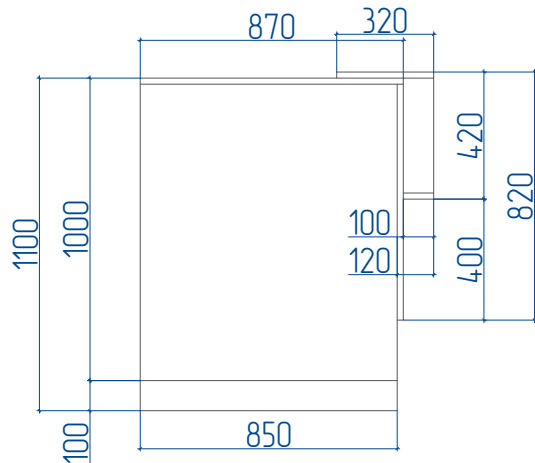

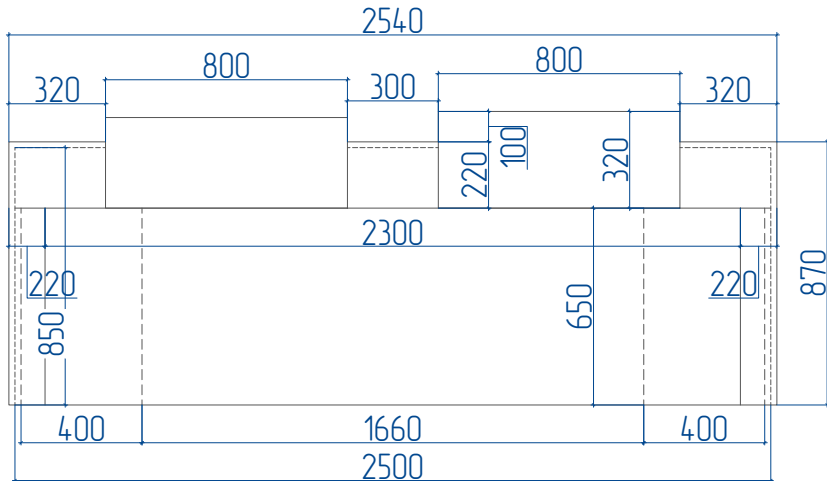
г.Братск, ул. Маршала Жукова, д.3		СТАДИЯ	ЛИСТ	ЛИСТОВ
		Р	49	65
Заказчик	ООО "Иркутскэнергосбыт"	Техническое задание на изготовление корпусной мебели		
Руководитель проекта	Власова Татьяна			
Чертежи	Прокопенко Александра			

Техническое задание на изготовление корпусной мебели по индивидуальному заказу:

№	Наименование	Эскиз/Габариты	Материалы	Помещение
4	<div>Зона администраторов</div> <div></div> <div></div>	<div>Вид спереди</div> <div>Свес столешницы 20мм*</div> <div></div> <div>Вид сзади</div> <div>Свес столешницы 20мм*</div> <div></div>	<div>ЛДСП EGGER U504 ST9</div> <div>Альпийское озеро</div> <div>ЛДСП EGGER U708 ST9</div> <div>Светло-серый</div> <div>ЛДСП EGGER U350 ST9</div> <div>Сiena оранж</div> <div>Профиль подсветки +</div> <div>рассеиватель</div> <div>Светодиодная лента 3000К</div> <div>– 4,80 пог.м</div> <div>Ручки мебельные 128мм – 8шт</div> <div>WB: 387078491</div> <div>Калёное стекло</div>	Фронт-офис


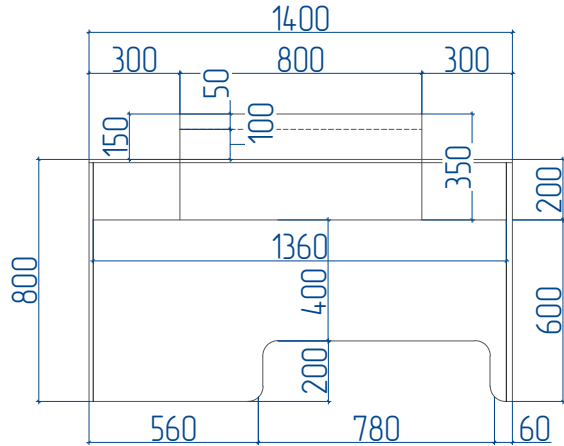
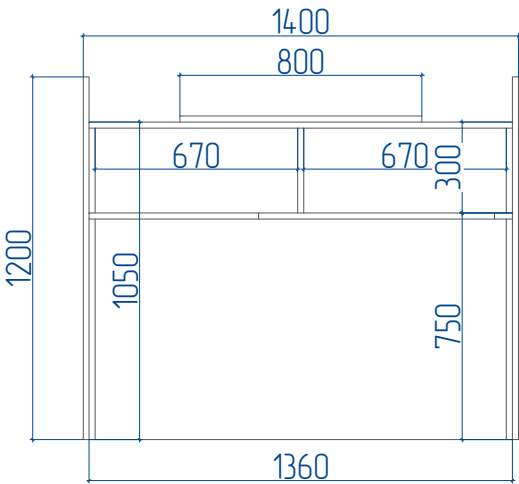
ПРИМЕЧАНИЯ:
1. Габариты указаны ориентировочно. Перед заказом мебели НЕОБХОДИМЫ контрольные замеры и консультация мебельщика!

Техническое задание на изготовление корпусной мебели по индивидуальному заказу:


№	Наименование	Эскиз/Габариты	Материалы	Помещение
4	<div>Зона администраторов</div> <div></div>	<div>Вид сбоку</div> <div>Свес столешницы 20мм*</div> <div></div>	<div>ЛДСП EGGER U504 ST9</div> <div>Альпийское озеро</div> <div>ЛДСП EGGER U708 ST9</div> <div>Светло-серый</div> <div>ЛДСП EGGER U350 ST9</div> <div>Сиена оранжев</div> <div>Профиль подсветки +</div> <div>рассеиватель</div> <div>Светодиодная лента 3000K</div> <div>– 4,80 пог.м</div> <div>Ручки мебельные 128мм – 8шт</div> <div>WB: 387078491</div> <div>Калёное стекло</div>	Фронт-офис
	<div></div>	<div>Вид сверху</div> <div>Свес столешницы 20мм*</div> <div></div>		

ПРИМЕЧАНИЯ:
1. Габариты указаны ориентировочно. Перед заказом мебели НЕОБХОДИМЫ контрольные замеры и консультация мебельщика!

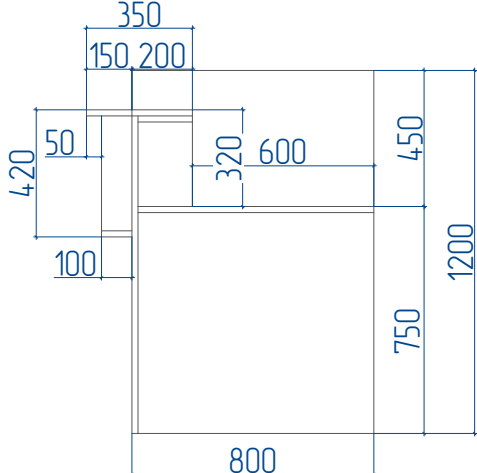

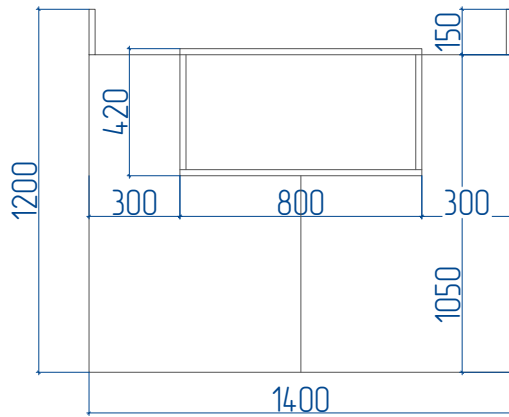
Техническое задание на изготовление корпусной мебели по индивидуальному заказу:

№	Наименование	Эскиз/Габариты	Материалы	Помещение
5	Стол оператора x 5 шт 	<p>Вид сверху</p>  <p>Вид сзади</p> 	ЛДСП EGGER U504 ST9 Альпийское озеро ЛДСП EGGER U708 ST9 Светло-серый Калёное стекло	Фронт-офис


ПРИМЕЧАНИЯ:
1. Габариты указаны ориентировочно. Перед заказом мебели НЕОБХОДИМЫ контрольные замеры и консультация мебельщика!

г.Братск, ул. Маршала Жукова, д.3		СТАДИЯ	ЛИСТ	ЛИСТОВ
		Р	52	65
Заказчик	ООО "Иркутскэнергосбыт"	Техническое задание на изготовление корпусной мебели		 дизайнер интерьера
Руководитель проекта	Власова Татьяна			
Чертежи	Прокопенко Александра			


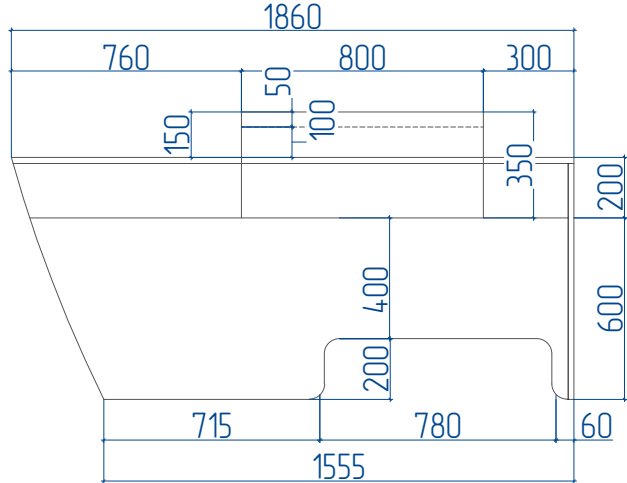
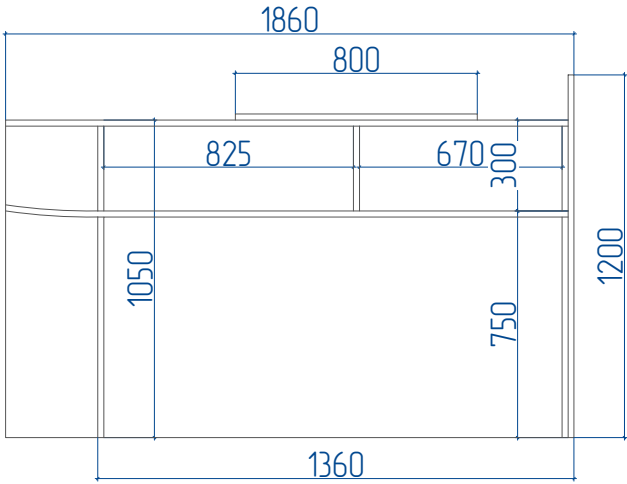
Техническое задание на изготовление корпусной мебели по индивидуальному заказу:

№	Наименование	Эскиз/Габариты	Материалы	Помещение
5	Стол оператора x 5 шт	Вид сбоку 	ЛДСП EGGER U504 ST9 Альпийское озеро ЛДСП EGGER U708 ST9 Светло-серый Калёное стекло	Фронт-офис
		Вид спереди 		


ПРИМЕЧАНИЯ:
1. Габариты указаны ориентировочно. Перед заказом мебели НЕОБХОДИМЫ контрольные замеры и консультация мебельщика!

г.Братск, ул. Маршала Жукова, д.3		СТАДИЯ	ЛИСТ	ЛИСТОВ
		Р	53	65
Заказчик	ООО "Иркутскэнергосбыт"	Техническое задание на изготовление корпусной мебели		 дизайнер интерьера
Руководитель проекта	Власова Татьяна			
Чертежи	Прокопенко Александра			


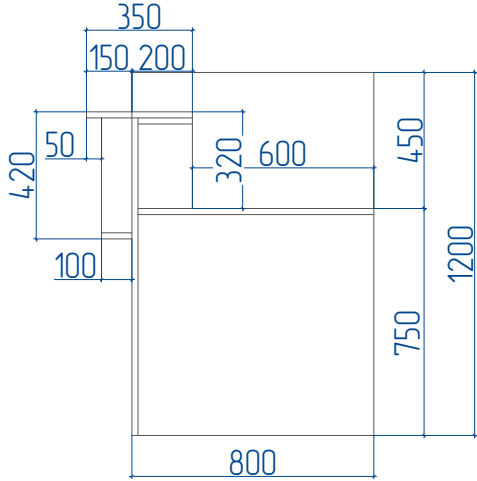
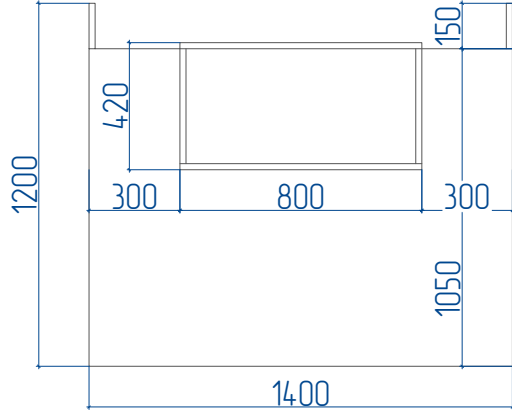
Техническое задание на изготовление корпусной мебели по индивидуальному заказу:

№	Наименование	Эскиз/Габариты	Материалы	Помещение
5	Стол оператора x 5 шт 	<p>Вид сверху</p>  <p>Вид сзади</p> 	ЛДСП EGGER U504 ST9 Альпийское озеро ЛДСП EGGER U708 ST9 Светло-серый Калёное стекло	Фронт-офис

ПРИМЕЧАНИЯ:
1. Габариты указаны ориентировочно. Перед заказом мебели НЕОБХОДИМЫ контрольные замеры и консультация мебельщика!

г.Братск, ул. Маршала Жукова, д.3		СТАДИЯ	ЛИСТ	ЛИСТОВ
		Р	54	65
Заказчик	ООО "Иркутскэнергосбыт"	Техническое задание на изготовление корпусной мебели		 дизайнер интерьера
Руководитель проекта	Власова Татьяна			
Чертежи	Прокопенко Александра			


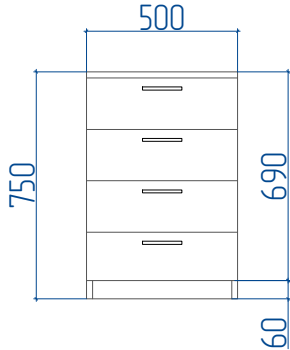
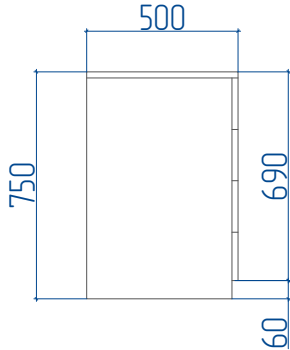

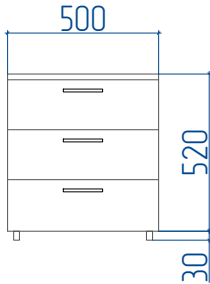
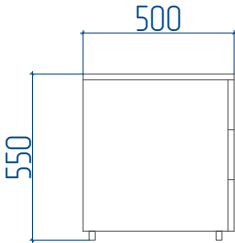

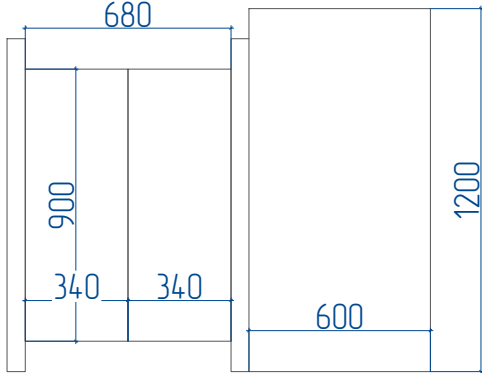
Техническое задание на изготовление корпусной мебели по индивидуальному заказу:

№	Наименование	Эскиз/Габариты	Материалы	Помещение
5	<div>Стол оператора x 5 шт</div> <div></div>	<div>Вид сбоку</div> <div></div> <div>Вид спереди</div> <div></div>	<div>ЛДСП EGGER U504 ST9 Альпийское озеро</div> <div>ЛДСП EGGER U708 ST9 Светло-серый</div> <div>Калёное стекло</div>	Фронт-офис


ПРИМЕЧАНИЯ:
1. Габариты указаны ориентировочно. Перед заказом мебели НЕОБХОДИМЫ контрольные замеры и консультация мебельщика!

г.Братск, ул. Маршала Жукова, д.3		СТАДИЯ	ЛИСТ	ЛИСТОВ
		Р	55	65
Заказчик	ООО "Иркутскэнергосбыт"	Техническое задание на изготовление корпусной мебели		<div>Tatjana Vlasova</div> <div>дизайнер интерьера</div>
Руководитель проекта	Власова Татьяна			
Чертежи	Прокопенко Александра			


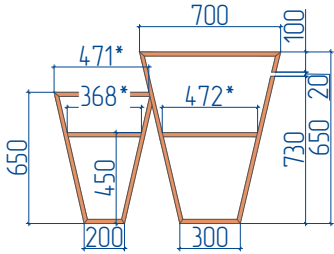


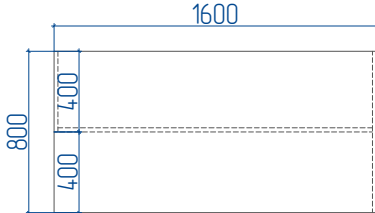

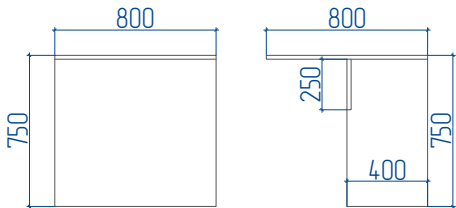
Техническое задание на изготовление корпусной мебели по индивидуальному заказу:

№	Наименование	Эскиз/Габариты		Материалы	Помещение
7	Тумбочки 5шт 	Вид спереди 	Вид сбоку 	ЛДСП EGGER U708 ST9 Светло-серый Ручки мебельные 128 мм 4шт x 5 = 20шт WB: 434775105	Фронт-офис
8	Тумбочка на колёсиках (для углового стола) 	Вид спереди 	Вид сбоку 	ЛДСП EGGER U708 ST9 Светло-серый Ручки мебельные 128 мм – 3шт WB: 434775105 Колесики 4 шт	Фронт-офис
9	Входная группа операторской зоны 			ЛДСП EGGER U708 ST9 Светло-серый Опоры для входной группы операторской зоны (60х60мм)	Фронт-офис


ПРИМЕЧАНИЯ:
1. Габариты указаны ориентировочно. Перед заказом мебели НЕОБХОДИМЫ контрольные замеры и консультация мебельщика!

г.Братск, ул. Маршала Жукова, д.3			СТАДИЯ	ЛИСТ	ЛИСТОВ
			Р	56	65
Заказчик	ООО "Иркутскэнергосбыт"	Техническое задание на изготовление корпусной мебели	 дизайнер интерьера		
Руководитель проекта	Власова Татьяна				
Чертежи	Прокопенко Александра				


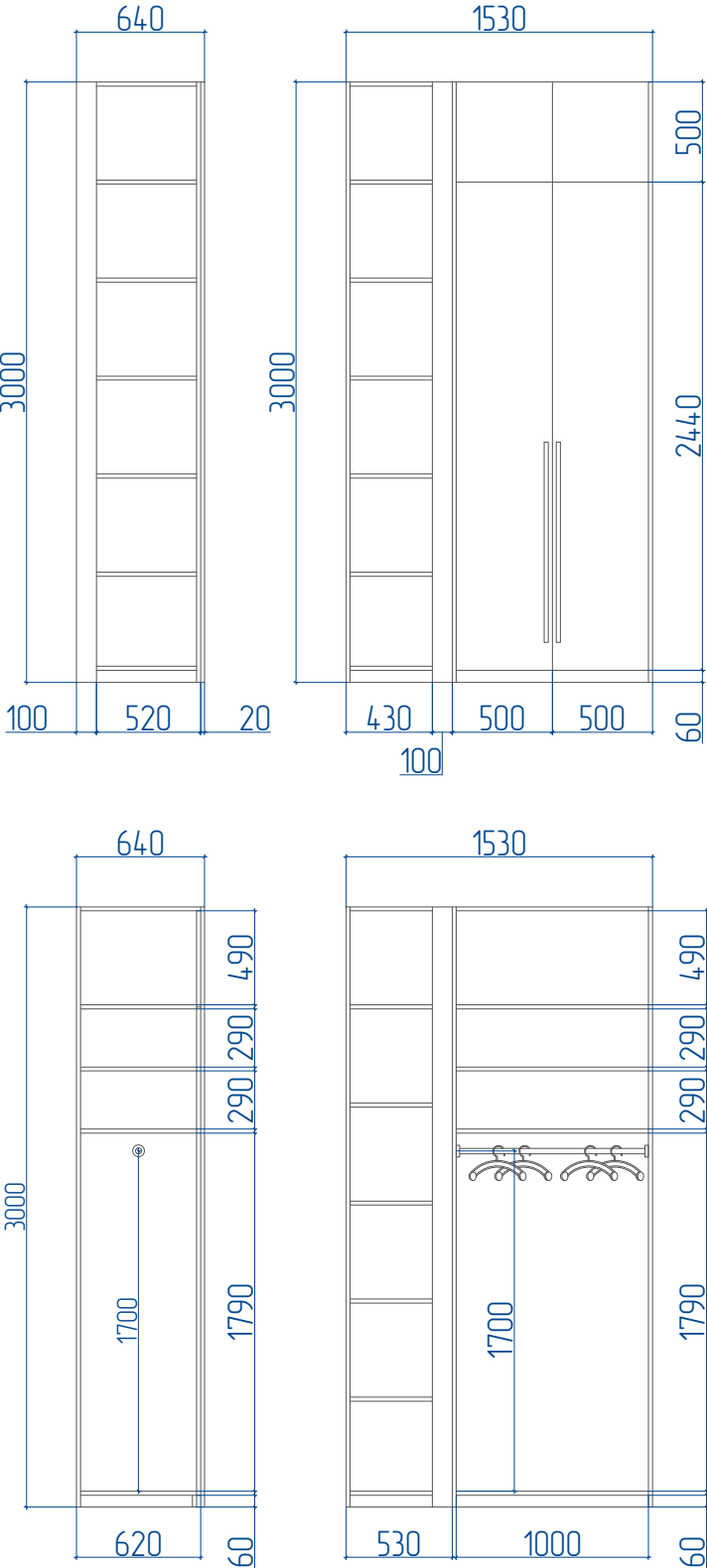
Техническое задание на изготовление корпусной мебели по индивидуальному заказу:

№	Наименование	Эскиз/Габариты	Материалы	Помещение
10	Тумба для сумок 	Глубина 200мм 	ЛДСП EGGER U350 ST9 Сиена оранже	Общественная приемная
11	Стол (1 шт)  	Вид сверху  Вид спереди  Вид сбоку 	ЛДСП EGGER H1385 ST40 Дуб Каселла Натуральный	Общественная приемная

ПРИМЕЧАНИЯ:
1. Габариты указаны ориентировочно. Перед заказом мебели НЕОБХОДИМЫ контрольные замеры и консультация мебельщика!

г.Братск, ул. Маршала Жукова, д.3		СТАДИЯ	ЛИСТ	ЛИСТОВ
		Р	57	65
Заказчик	ООО "Иркутскэнергосбыт"	Техническое задание на изготовление корпусной мебели		 дизайнер интерьера
Руководитель проекта	Власова Татьяна			
Чертежи	Прокопенко Александра			

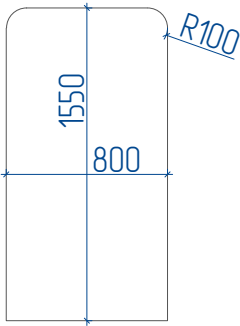
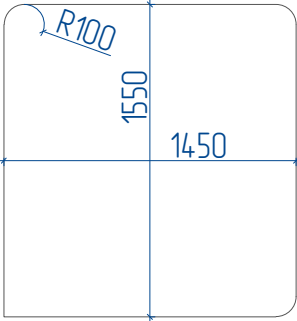


Техническое задание на изготовление корпусной мебели по индивидуальному заказу:

№	Наименование	Эскиз/Габариты	Материалы	Помещение
12	<div>Шкаф для одежды/ Шкаф пенал</div> <div></div>	<div></div>	<div>ЛДСП EGGER U708 ST9 Светло-серый</div> <div>ЛДСП EGGER U504 ST9 Альпийское озеро</div> <div>Стекло тонированное</div> <div>Мебельная ручка 100 см – 2шт WB:179220757</div>	Общественная приемная

ПРИМЕЧАНИЯ:
1. Габариты указаны ориентировочно. Перед заказом мебели НЕОБХОДИМЫ контрольные замеры и консультация мебельщика!


г.Братск, ул. Маршала Жукова, д.3		СТАДИЯ	ЛИСТ	ЛИСТОВ
		Р	58	65
Заказчик	ООО "Иркутскэнергосбыт"	Техническое задание на изготовление корпусной мебели		<div>Tatjana Vlasova</div> <div>дизайнер интерьера</div>
Руководитель проекта	Власова Татьяна			
Чертежи	Прокопенко Александра			

Спецификация стеклянных элементов для мебели

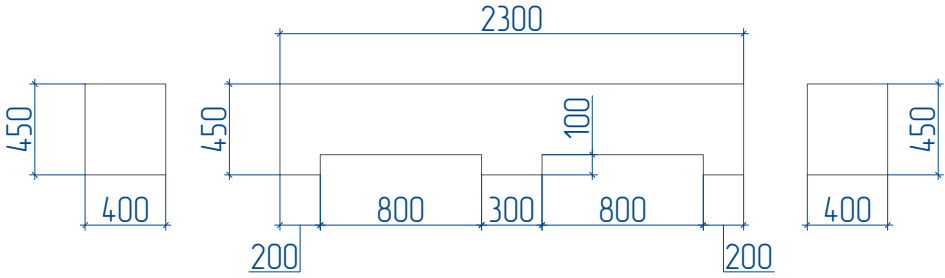
№	Наименование	Эскиз/Габариты	Примечания/Маркировка
1	Стеклянная перегородка для операторского стола №1		Калёное стекло
2	Стеклянные перегородки между операторскими столами (5шт)		Калёное стекло
3	Стеклянные перегородки операторских столов		Калёное стекло
4	Стеклянная перегородка операторского стола №6		Калёное стекло

ПРИМЕЧАНИЯ:


1. Габариты указаны ориентировочно. Перед заказом изделий НЕОБХОДИМЫ контрольные замеры и консультация специалиста!

г.Братск, ул. Маршала Жукова, д.3		СТАДИЯ	ЛИСТ	ЛИСТОВ
		Р	59	65
Заказчик	ООО "Иркутскэнергосбыт"	Спецификация стеклянных элементов для мебели		
Руководитель проекта	Власова Татьяна			
Чертежи	Прокопенко Александра			
				


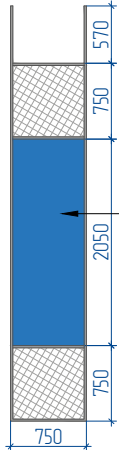

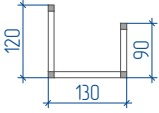
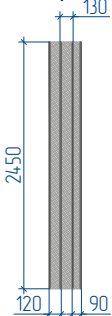



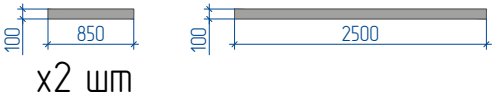

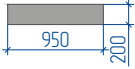

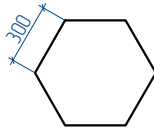
Спецификация стеклянных элементов для мебели

№	Наименование	Эскиз/Габариты	Примечания/Маркировка
5	Перегородка для стола администраторов		

ПРИМЕЧАНИЯ:
1. Габариты указаны ориентировочно. Перед заказом изделий НЕОБХОДИМЫ контрольные замеры и консультация специалиста!


г.Братск, ул. Маршала Жукова, д.3		СТАДИЯ	ЛИСТ	ЛИСТОВ
		Р	60	65
Заказчик	ООО "Иркутскэнергосбыт"	Спецификация стеклянных элементов для мебели		 дизайнер интерьера
Руководитель проекта	Власова Татьяна			
Чертежи	Прокопенко Александра			

Техническое задание на изготовление металлических конструкций по индивидуальному заказу:


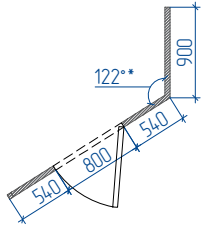
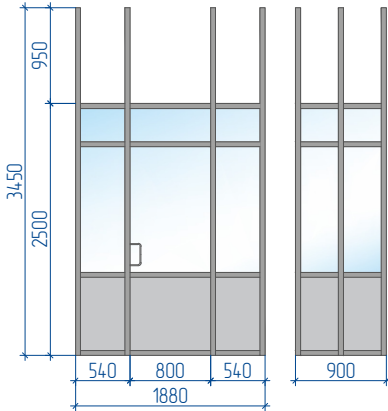

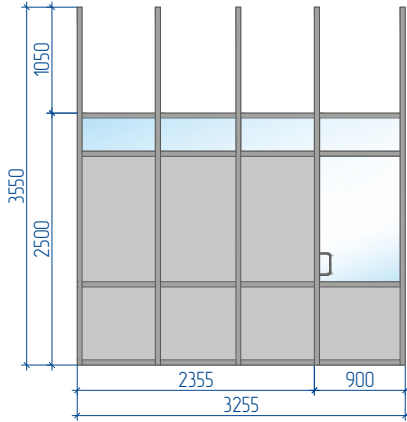

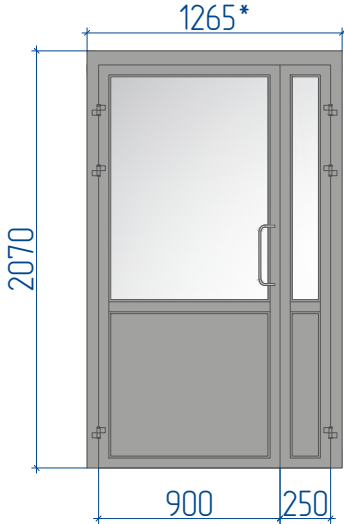
№	Наименование	Эскиз/Габариты	Примечание	Помещение
1	Декоративная перегородка 1	  <p>Монолитный поликарбонат с плёнкой</p>	Профиль 40x20мм Сетка рабица 20x20мм Цвет: RAL 9006 (White aluminium) Монолитный поликарбонат с плёнкой	Фронт-офис (зона администраторов)
2	Декоративная перегородка 2	 <p>Вид сверху</p>  <p>Развёртка</p> 	Профиль 10x10мм Сетка рабица 20x20мм Цвет: RAL 9006 (White aluminium)	Фронт-офис
3	Опоры для входной группы операторской зоны (60x60мм)	  <p>x2 шт</p>	Цвет: RAL 9006 (White aluminium)	Фронт-офис
4	Металлические полосы на стойку администраторов	  <p>x2 шт</p>	Цвет: RAL 9006 (White aluminium) Толщина 1мм	Фронт-офис
5	Металлические полосы на колонну	  <p>x4 шт</p>	Цвет: RAL 9006 (White aluminium) Толщина 1мм	Фронт-офис
6	Металлические декоративные конструкции (соты)	  <p>x3 шт</p>	Профиль 10x10мм Цвет: RAL 9006 (White aluminium)	Зал ожидания в приемную

ПРИМЕЧАНИЯ:

1. Габариты указаны ориентировочно. Перед заказом изделий НЕОБХОДИМЫ контрольные замеры и консультация металлста!


г.Братск, ул. Маршала Жукова, д.3		СТАДИЯ	ЛИСТ	ЛИСТОВ
		Р	61	65
Заказчик	ООО "Иркутскэнергосбыт"	Техническое задание на изготовление металлических конструкций		 дизайнер интерьера
Руководитель проекта	Власова Татьяна			
Чертежи	Прокопенко Александра			

Техническое задание на изготовление алюминиевых перегородок по индивидуальному заказу:

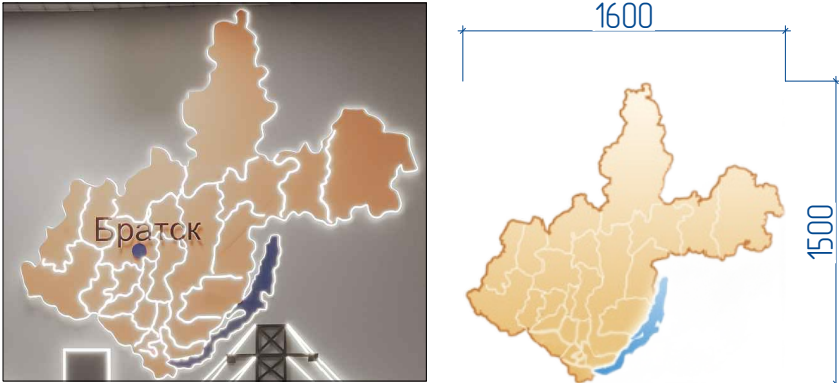
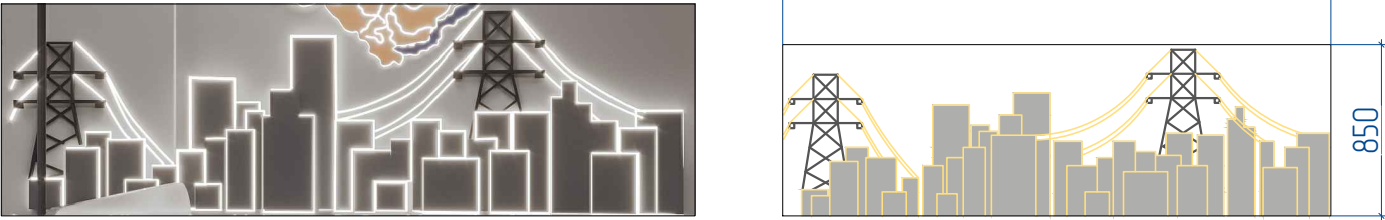


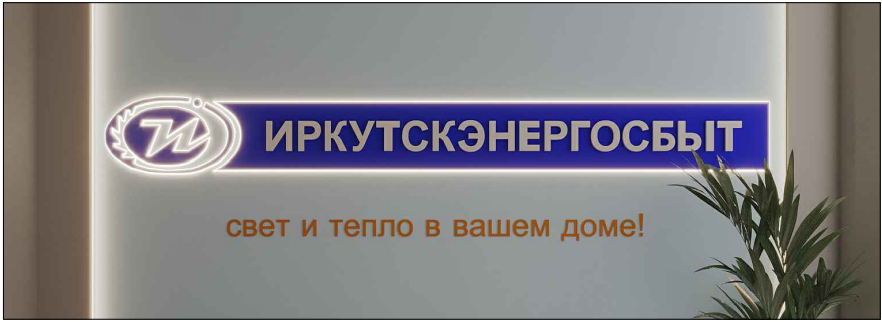
№	Наименование	Эскиз/Габариты	Помещение
1	Алюминиевая перегородка №1 Цвет: RAL 9006 (White aluminium) Стекло – матовое	 <div>ВИД СВЕРХУ: </div> <div>ВИД СПЕРЕДИ: </div>	Общественная приёмная
2	Алюминиевая перегородка №2 Цвет: RAL 9006 (White aluminium) Стекло – матовое	 	Фронт-офис
3	Двери: в бэк-офис (с магнитным замком)/ входная дверь Цвет: RAL 9006 (White aluminium) Стекло – матовое	 	Фронт-офис/ Зал ожидания в приёмную

ПРИМЕЧАНИЯ:

1. Габариты указаны ориентировочно. Перед заказом изделий НЕОБХОДИМЫ контрольные замеры и консультация специалиста!


г.Братск, ул. Маршала Жукова, д.3		СТАДИЯ	ЛИСТ	ЛИСТОВ
		Р	62	65
Заказчик	ООО "Иркутскэнергосбыт"	Техническое задание на изготовление алюминиевых перегородок		 дизайнер интерьера
Руководитель проекта	Власова Татьяна			
Чертежи	Прокопенко Александра			

Техническое задание на изготовление декоративных элементов по индивидуальному заказу:

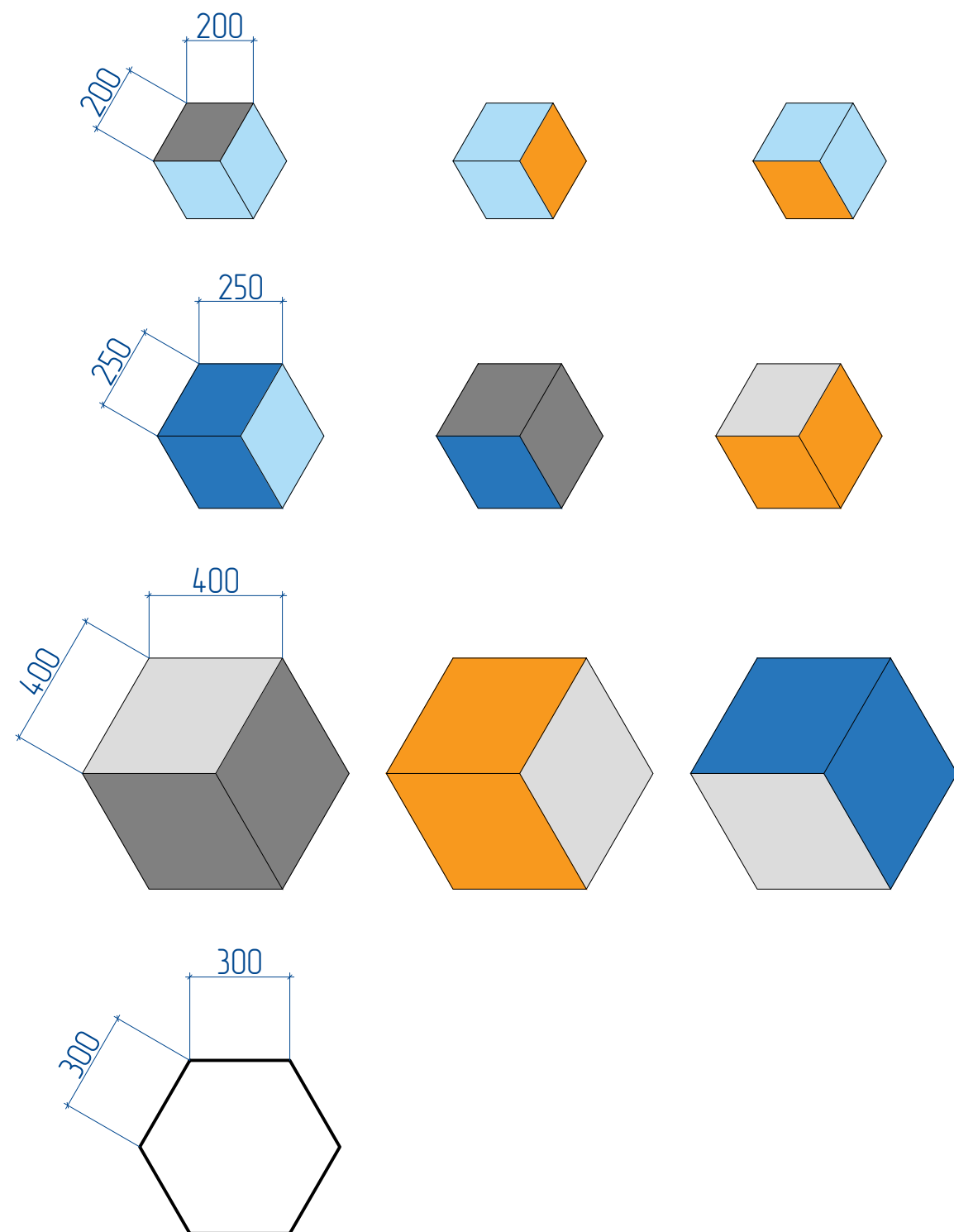
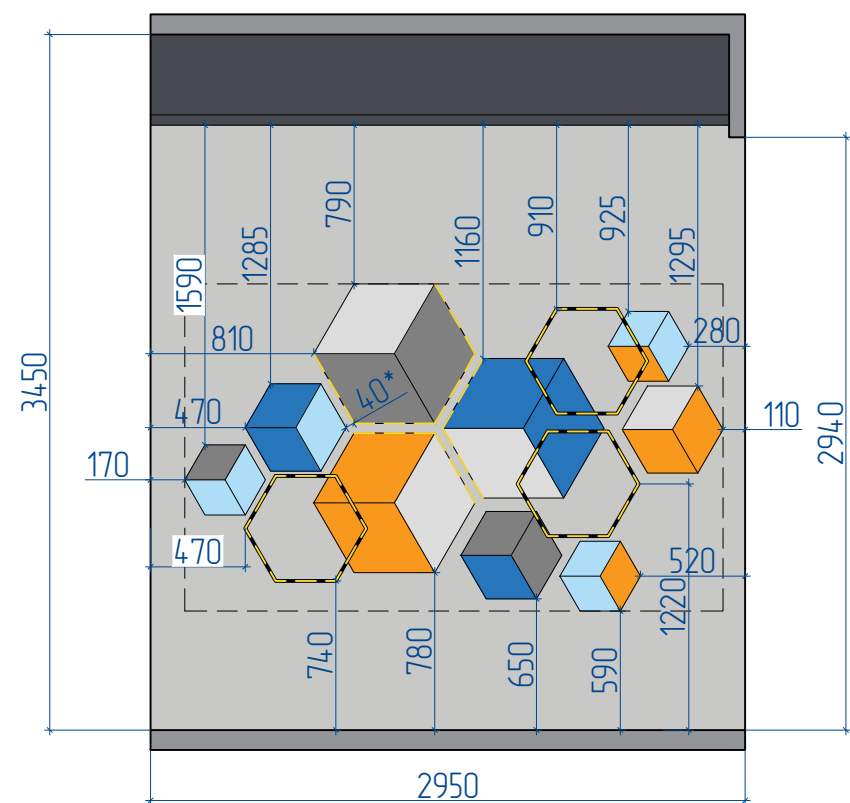
№	Наименование	Эскиз/Габариты	Помещение
1	Световое панно "Карта Иркутской области"		Фронт-офис
2	Световое панно "Город"		Фронт-офис
3	Цифры для нумерации операторских столов (1,2,3,4,5,6)		Фронт-офис
4	Световое панно логотип "Иркутскэнергосбыт"	 	Фронт-офис Общественная приёмная

ПРИМЕЧАНИЯ:

- 1. Габариты указаны ориентировочно. Перед заказом изделий НЕОБХОДИМЫ контрольные замеры и консультация специалиста!
- 2. Материалы для световых панно согласовать со специалистами по изготовлению (молочный акрил, композит, пластик). Добавить контражурную подсветку.

г.Братск, ул. Маршала Жукова, д.3		СТАДИЯ	ЛИСТ	ЛИСТОВ
		Р	63	65
Заказчик	ООО "Иркутскэнергосбыт"	Техническое задание на изготовление декоративных элементов		
Руководитель проекта	Власова Татьяна			
Чертежи	Прокопенко Александра			

Техническое задание на изготовление декоративных элементов по индивидуальному заказу:



ПРИМЕЧАНИЯ:

- Габариты указаны ориентировочно. Перед заказом изделий НЕОБХОДИМЫ контрольные замеры и консультация специалиста!
- Рекомендованное расстояние между кубами 40-50 мм, фактические габариты согласовать со специалистом по изготовлению декоративной конструкции.

г.Братск, ул. Маршала Жукова, д.3		СТАДИЯ	ЛИСТ	ЛИСТОВ
		Р	64	65
Заказчик	ООО "Иркутскэнергосбыт"	Техническое задание на изготовление декоративных элементов		<i>Tatiana Vlasova</i> дизайнер интерьера
Руководитель проекта	Власова Татьяна			
Чертежи	Прокопенко Александра			

МЫ ВЕРИМ, ЧТО КРАСИВЫЙ И ФУНКЦИОНАЛЬНЫЙ ИНТЕРЬЕР
ЗНАЧИТЕЛЬНО УЛУЧШАЕТ КАЧЕСТВО ВАШЕГО БИЗНЕСА!

Руководитель проекта:

Власова Татьяна

моб.тел. 8-908-657-26-48 (WhatsApp, Viber)

vlasova0308@mail.ru

Рабочие чертежи:

Прокопенко Александра